

Primăria Municipiului Târgu Jiu

Bd. Constantin Brâncuși nr.19, Targu-Jiu, Județul Gorj, România
Tel. 40.253.213317, Fax. 40.253.214878, www.targujiu.ro, e-mail: primaria.targujiu@xnet.ro




ISO 9001

IEC (Certification)

ISO 9001:2015

Certificat nr. 400189

Nr. 18151 din 04.05.2020



NR 676 REG 13912 / 04.05.2020

Către,
A.J.F.P GORJ/TREZORERIA MUNICIPIULUI TÂRGU JIU

Prin prezenta vă înaintăm situațiile financiare la data de de 31.03.2020.

Ordonator principal de credite

Primar,

Marcel -Laurentiu Romanescu



Director economic,

Ec. Narcisa Virginia Cristea

Municipiul Targu Jiu

Soldul conturilor la institutiile de credit la data de 31.03.2020

Nr	Unitate	Sold final
1.	Directia Publica de Patrimoniu	12,924.00
2.	CN T.Vladimirescu	0.00
3.	CN E Teodoroiu	1,418.00
4.	CN Spiru Haret	1,872.00
5.	CT Henri Coanda	1,122.00
6.	CN Ghe. Magheru	401.00
7.	GS Energetic Nr 1	0.00
8.	GS Ion Mincu	0.00
9.	Colegiul Tehnic 2	0.00
10.	GS Auto T Vuia	0.00
11.	GS Agricol Barsesti	1,339.00
12.	Liceul Sportiv	1,395.00
13.	Liceul Teologic	0.00
14.	Sc Gen Al Stefulesc	0.00
15.	Grad. C. Brancusi	3,789.00
16.	Grad nr 8	5,641.00
17.	Grad.1	0.00
18.	Lic Ctin Brailoiu	0.00
19.	Scoala Brancusi (12)	0.00
20.	Sc. V.Litovoi	0.00
21.	Sc.6 Sf.Nicolae	4,793.00
22.	Sc.P.Marcea (11)	64.00
23.	GRAD. LUMEA COPIILOR	1,301.00
24.	Grad Mihai Eminescu	2,219.00
25.	Gr Vis de Copil	4,049.00
26.	Teatrul Dramatic Elvira Godeanu	30,207.00
27.	Directia Publica de Protectie Sociala	7,853.00
28.	Primăria Targu Jiu	2,839.00
29.	Directia Publica de Venituri	208,043.00
30.	Politia Locala	13,400.00
31.	Directia Comunitară Locală de Evidenta a Populatie	2,846.00
32.	Sc Gen Ghe Tatarascu proiecte Comenius Regi	76,989.00
33.	Sc Gen Al Stefulescu proiecte Comenius Regio	89,240.00
34.	Colegiul Tehnic 2 proiecte Comenius Regio	280,363.00
35.	Sc Gen Ec.Teodoroiu	0.00
36.	Colegiul Tehnic Gheorghe Magheru proiecte	1.00
37.	C.C.Virgil Madgearu proiecte Comenius Regio	141,001.00
	total	895,109.00

Ordonator de credite
Primar
Marcel Laurențiu Romanescu



Directia Economica
Ec. Narcisa Virginia Cristea

Municipiul Târgu Jiu

POLITICI CONTABILE

Situațiile financiare ale UATM Târgu Jiu la data de 31.03.2020 au fost întocmite conform prevederilor Ordinului Nr. 1865/2020 pentru aprobarea Normelor metodologice privind întocmirea și depunerea situațiilor financiare trimestriale și a unor rapoartări financiare lunare ale instituțiilor publice în anul 2020, precum și pentru modificarea și completarea altor norme metodologice în domeniul contabilității publice.

Scopul politicilor contabile este de a stabili metode contabile (metode detaliate de evaluare, măsurare, și constatare) alese dintr-un cadru general acceptate de legislația în vigoare, care să fie utilizate permanent și care să ofere o imagine fidelă a instituției publice, a poziției sale financiare, a performanțelor sale și a evoluției poziției sale financiare.

Astfel, s-au stabilit următoarele:

1. Toate operațiile economice și financiare se înregistrează în contabilitate pe baza unor documente justificative (prevăzute de lege pentru diferite operațiuni), documente ce angajează răspunderea persoanelor care le-au întocmit, vizat și aprobat, precum și a celor care le-au înregistrat în contabilitate.

2. Forma de înregistrare în contabilitate a operațiunilor economico-financiare este „maestru-sah”, iar principalele registre și formulare care se utilizează este: Registru-jurnal, Registru-inventar, Cartea Mare, Balanța de verificare.

3. Situațiile financiare anuale și trimestriale utilizate sunt: bilanțul, contul de rezultat patrimonial, situația fluxurilor de trezorerie, situația modificărilor în structura activelor, contul de execuție bugetar și alte anexe la situațiile financiare.

4. Inventarierea patrimoniului instituției se face cel puțin o dată pe an, înaintea situațiilor financiare anuale. Evaluarea elementelor de activ și pasiv, cu ocazia inventarierii, se face la valoarea actuală a fiecărui element, denumită valoarea de inventar.

5. Evaluarea și înregistrarea în contabilitate a bunurilor la data intrării în patrimoniu se face la valoarea de intrare (valoarea contabilă), care se stabilește la cost de achiziție-pentru bunuri

6. Activele fixe corporale și necorporale se prezintă în bilanț la valoarea de intrare. Amortizarea se calculează folosind metoda amortizării liniare. Valorificarea și scoaterea din funcțiune a activelor fixe se face numai cu aprobarea ordonatorului principal de credite

7. Stocurile se înregistrează în contabilitate la costul de achiziție. Stocurile cuprind materii prime, materiale și alte consumabile ce urmează să

fie folosite în desfășurarea activității curente a instituției (rechizite, hârtie de scris, hârtie xerox, materiale cu caracter funcțional, alte bunuri pentru întreținere și funcționar), precum și cele de întreținere și curățenie, iar la sfârșit se întocmesc bonuri de consum și se înregistrează la bunuri de natura cheltuielii pe capitole și articole bugetare. Fac excepție rechizitele de birou, imprimantele, precum și alte materiale consumabile care se considera ca nu este cazul să se stocheze și sunt incluse direct pe cheltuieli pe baza de documente justificative

Costul bunurilor de natura stocurilor se recunosc în momentul consumului acestora, cu excepția materialelor de natura obiectelor de inventar al căror cost se recunoaște în momentul scoaterii din folosință.

8. Creanțele instituției se înregistrează în contabilitate la valoarea nominală.

Operațiunile privind încasările și plățile în valută se înregistrează în contabilitate la cursul zilei, comunicat de BNR

9. Datoriile instituției publice se înregistrează în contabilitate la valoarea nominală. În activitatea instituției există

- datorii pe termen scurt (sub un an),
- datorii pe termen lung (peste un an).

10. Capitalurile instituției cuprind: fondurile, rezultatul patrimonial, rezultatul reportat, rezervele din reevaluare.

Rezultatul patrimonial se stabilește lunar prin închiderea conturilor de venituri- finanțări și a conturilor de cheltuieli. La începutul exercițiului, soldul contului de rezultat patrimonial de la sfârșitul anului se transferă asupra rezultatului reportat.

Rezultatul reportat, exprima rezultatul patrimonial al exercițiilor financiare anterioare.

Reevaluarea activelor fixe se face la valoarea determinată, în baza metodelor și procedurilor de evaluare și conform reglementărilor legale.

În situațiile financiare prezente sunt incluse rezultatele financiare ale instituțiilor publice subordonate Primăriei Municipiului Tg-Jiu, centralizate pe baza situațiilor financiare prezentate de instituții..

Conducătorul instituției

Primar
Marcel Laurențiu Romanescu



Conducătorul compartimentului
financiar-contabil

Ec. Narcisa Virginia Cristea

Intocmit:
Alina-Elena Pruna

A handwritten signature in black ink, which appears to be 'Alina-Elena Pruna', is written over the printed name.

MUNICIPIUL Târgu Jiu

**CĂTRE,
AJFP GORJ**

Subsemnatii, Marcel Laurentiu Romanescu in calitatea de ordonator principal de credite si Gamulescu Cornelia in calitate de șef Serviciu Buget Financiar Contabilitate al Municipiul Târgu Jiu, ne asumam raspunderea pentru intocmirea situatiilor financiare la data de 31.03.2020 si confirmam ca :

- politicile contabile utilizate la intocmirea situatiilor financiare sunt in conformitate cu reglementarile contabile aplicate
- situatiile financiare ofera o imagine fidela a pozitiei financiare, a performantei financiare si a celorlalte informatii referitoare la activitatea desfasurata
- activitatea economica este desfasurata in conditii de continuitate

PRIMAR,

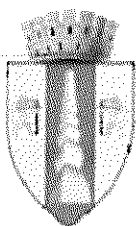
Marcel Laurentiu Romanescu



Conducator Compartiment Financiar
Contabil

Ec. Narcisa Virginia Cristea

Intocmit:
Alina Elena Pruna



romania2019.eu

Primăria Municipiului Târgu Jiu

Bd. Constantin Brâncuși nr 19, Târgu-Jiu, Județul Gorj, România
Tel. 40.253.213317, Fax: 40.253.214878, www.targujiu.ro, e-mail: primaria.targujiu@xnet.ro



Note explicative

la raportul de la Darea de seama la 31.03.2020

- Politicile contabile utilizate la întocmirea situațiilor financiare sunt în conformitate cu reglementările contabile aplicabile.

- Metoda de amortizare ce se utilizează este amortizarea liniară

Stocurile se evaluează la data intrării în gestiune la costul de achiziție iar la ieșirea din gestiune, stocurile se evaluează și se înregistrează în contabilitate prin aplicarea metodei primul intrat primul ieșit metoda FIFO. Metoda de evidență a stocurilor ce se utilizează este metoda cantitativ valorică.

Situațiile financiare anuale oferă o imagine fidelă a poziției financiare, a performanței financiare și a celorlalte informații referitoare la activitatea desfășurată.

Mentionăm că diferențele dintre indicatori **bilant și situațiile financiare** se datorează astfel

Rd	Bilant Lunar	Bilant situații financiare	Diferențe	Explicații
22	122.075	133.217	-11.142	-omitere raportare creanțe eronate de către Direcția Publică de Patrimoniu
61	2.952.682	2.881.389	-71.293	ca urmare a raportării eronate a : (-4183 Teatrul Dramatic „E. Godeanu”), (-12742 Direcția Publică de Patrimoniu) (-66818 Clubul Sportiv Municipal), (+155036 Primăria Municipiului Tg-Jiu)
63.1	2.094.596	2.090.625	-3.971	ca urmare a raportării eronate la această grupă de conturi de către Direcția Publică de Patrimoniu
72	3.563.516	3.563.517	+1	ca urmare a raportării eronate la această grupă de conturi de către Direcția Publică de Patrimoniu

Mentionăm că diferența de la coloana 8 din conturile de execuție bugetară și cheltuielile totale din contul de rezultat patrimonial provine din ajustările din provizioane aferente hotărârilor judecătorești pentru drepturile salariale, a altor plăți efectuate de unitățile școlare direct din sume primite în conturi de bancă pentru diferite proiecte (ex Comenius).

În anexa Situația fluxului de trezorerie la 31.03.2020, detaliere la anexa 3 coloana 15 cuprinde încasări și plăți la conturile 5012 Disponibil fond speciale înalt efecte calamități și 5030 Disponibil pentru bugetul local plată prin carduri a impozitelor și taxelor locale, 5006 Disponibil sume de mandat depozit, 5059, 5033 Disponibil sume colectate la bugetul local.

Municipiul Târgu Jiu nu are sume inregistrate in ct 8082 "Datorii contingente » care sa reprezinte angajamente asumate in numele si in contul statului in calitate de garant de a plati, la scadenta obligatiile neonorate ale garantului.

Municipiul Târgu Jiu are constituite provizioane reprezentand datorii prevazute prin hotarari judecatoresti avand ca obiect acordarea unor drepturi de natura salariala stabilite in favoarea personalului din sectorul bugetar.

Sold initial	Intrari	Iesiri	Sold final
1104654	83550	327501	860703

In cursul perioadei provizioanele au fost revizuite de catre unele institutii bugetare prin inregistrarea unor dobanzi legale obtinute prin hotarari judecatoresti

De asemenea au fost diminuate o parte a provizioanelor constituite cu sumele achitate pana la 31.03.2020 de catre unele unitati subordonate.

Diferenta intre contul de executie pe sursa 10 si flux este de : 75 lei ce reprezinta soldul casei pe aceasta sursa al Directiei de Evidenta a Populatiei.

Diferenta intre contul de executie buget local si flux este de 41.384 lei ce reprezinta soldul casei aferent buget local :DPV 39.920 +DPP 1.464 lei

Sold casa 44.231 este format astfel


-75-sursa 10

-DPV 41.431

-DPP 2.725 (-1464 sursa 02 ;-1.261 recuperare energie electrica)

Primar,

Marcel Laurentiu Romanescu



Director Economic,

A handwritten signature in black ink, appearing to be "C. I.", written over a faint circular stamp.

BILANT
31.03.2020

SERVICIUL BIRNITZA SI ASISTENTA
ELABORARE SI EXECUTIE
BUCETE LOCALE
VERIFICAT

DATA pag. 10 of 20 lei

COD	DENUMIRE INDICATORI	SOLD LA INCEPUTUL PERIOADEI	SOLD LA SFARSITUL PERIOADEI
01003	1.Active fixe necorporale (ct.2030000+2050000+2060000+2080100+2080200+2330000-2800300-2800500-2800801-2800809-2900400-2900500-2900801-2900809-2930100*)	309.680	327.927
01004	2.Instalatii tehnice, mijloace de transport, animale, plantatii, mobilier, aparatura birotica si alte active corporale (ct.2130100+2130200+2130300+2130400+2140000+2310000-2810301-2810302-2810303-2810304-2810400-2910301-2910302-2910303-2910304-2910400-2930200*)	38.502.467	39.509.952
01005	3.Terenuri si cladiri (ct.2110100+2110200+2120101+2120102+2120201+2120301+2120401+2120501+2120601+2120901+2310000-2810100-2810201-2810202-2810203-2810204-2810205-2810206-2810207-2810208-2910100-2910201-2910202-2910203-2910204-2910205-2910206-2910207-2910208-2930200)	2.145.670.811	2.146.161.183
01007	5.Active financiare necurente (investitii pe termen lung) peste un an (ct.2600100+2600200+2600300+2650000+2670201+2670202+2670203+2670204+2670205+2670208-2960101-2960102-2960103-2960200), din care:	5.871.392	5.871.392
01008	Titluri de participare (ct.2600100+2600200+2600300-2960101-2960102-2960103)	5.758.005	5.758.005
01009	6.Creante necurente - sume ce urmeaza a fi incasate dupa o perioada mai mare de un an (ct.4110201+4110208+4130200+4280202+4610201+4610209-4910200-4960200) din care:	1.302.492	1.302.567
01010	Creante comerciale necurente - sume ce urmeaza a fi incasate dupa o perioada mai mare de un an (ct.4110201+4110208+4130200+4610201-4910200-4960200)	79.222	76.989
01015	7.TOTAL ACTIVE NECURENTE (rd.03+04+05+06+07+09)	2.191.656.842	2.193.173.021
01019	1.Stocuri (ct.3010000+3020100+3020200+3020300+3020400+3020500+3020600+3020700+3020800+3020900+3030100+3030200+3040100+3040200+3050100+3050200+3070000+3090000+3310000+3320000+3410000+3450000+3460000+3470000+3490000+3510100+3510200+3540100+3540500+3540600+3560000+3570000+3580000+3590000+3610000+3710000+3810000+/-3480000+/-3780000-3910000-3920100-3920200-3920300-3930000-3940100-3940500-3940600-3950100-3950200-3950300-3950400-3950600-3950700-3950800-3960000-3970100-3970200-3970300-3980000-4420803)	24.114.839	24.729.420
01021	Creante din operatiuni comerciale, avansuri si alte decontari (ct.2320000+2340000+4090101+4090102+4110101+4110108+4130100+4180000+4250000+4280102+4610101+4610109+4730109**+4810101+4810102+4810103+4810900+4830000+4840000+4890101+4890301-4910100-4960100+5120800) din care:	165.447.758	3.540.612
01022	Creante comerciale si avansuri (ct.2320000+2340000+4090101+4090102+4110101+4110108+4130100+4180000+4610101-4910100-4960100),din care:	148.901	133.217
010221	Avansuri acordate(ct.2320000+2340000+4090101+4090102)	2.339	2.339
01023	Creante bugetare (ct.4310100**+4310200**+4310300**+4310400**+4310500**+4310600**+4310700**+4370100**+4370200**+4370300**+4420400+4420802+4440000**+4460100**+4460200**+4480200+4610102+4610104+4630000+4640000+4650100+4650200)		

COD	DENUMIRE INDICATORI	SOLD LA INCEPUTUL PERIOADEI	SOLD LA SFARSITUL PERIOADEI
01024	+4660401+4660402+4660500+4660900+4810101**+4810102**+4810103**+4810900**-4970000), din care:	24.464.345	42.890.606
01025	Creantele bugetului general consolidat (ct.4630000+4640000+4650100+4650200+4660401+4660402+4660500+4660900-4970000)	24.236.559	42.068.547
01026	Creante din operatiuni cu fonduri externe nerambursabile si fonduri de la buget (ct.4500100+4500300+4500501+4500502+4500503+4500504+4500505+4500700+4510100+4510300+4510500+4530100+4540100+4540301+4540302+4540501+4540502+4540503+4540504+4550100+4550301+4550302+4550303+4560100+4560303+4560309+4570100+4570201+4570202+4570203+4570205+4570206+4570209+4570301+4570302+4570309+4580100+4580301+4580302+4610103+4730103**+4740000+4760000), din care:	75.280	614.674
01027	Sume de primit de la Comisia Europeana (ct.4500100+4500300+4500501+4500502+4500503+4500504+4500505+4500700)	669	16.805
01030	Imprumuturi pe termen scurt acordate (ct.2670101+2670102+2670103+2670104+2670105+2670108+2670601+2670602+2670603+2670604+2670605+2670609+4680101+4680102+4680103+4680104+4680105+4680106+4680107+4680108+4680109+4690103+4690105+4690106+4690108+4690109)		366.922
01033	Total creante curente (rd.21+23+25+27)	189.987.383	47.412.814
010331	Conturi la trezorerie, casa in lei. (ct.5100000+5120101+5120501+5130101+5130301+5130302+5140101+5140301+5140302+5150101+5150103+5150301+5150500+5150600+5160101+5160301+5160302+5170101+5170301+5170302+5200100+5210100+5210300+5230000+5250101+5250102+5250301+5250302+5250400+5260000+5270000+5280000+5290101+5290201+5290301+5290400+5290901+5310101+5410101+5500101+5520000+5550101+5550400+5570101+5580101+5580201+5590101+5600101+5600300+5600401+5610101+5610300+5620101+5620300+5620401+5710100+5710300+5710400+5740101+5740102+5740301+5740302+5740400+5750100+5750300+5750400-7700000)	1.795.473	8.215.472
01035	Dobanda de incasat,alte valori,avansuri de trezorerie (ct.5180701+5320100+5320200+5320300+5320400+5320500+5320600+5320800+5420100)	327.811	203.237
01040	Conturi la institutii de credit, BNR, casa in valuta (ct.5110101+5110102+5120102+5120402+5120502+5130102+5130202+5140102+5140202+5150102+5150202+5150302+5160102+5160202+5170102+5170202+5290102+5290202+5290302+5290902+5310402+5410102+5410202+5500102+5550102+5550202+5570202+5580102+5580202+5580302+5580303+5590102+5590202+5600102+5600103+5600402+5610102+5610103+5620102+5620103+5620402)	1.492.244	895.109
01042	Total disponibilitati si alte valori (rd.33+33.1+35+35.1)	3.615.528	9.313.818
01044	6.Cheltuieli in avans (ct.4710000)	9.745	10.745
01045	7.TOTAL ACTIVE CURENTE (rd.19+30+31+40+41+41.1+42)	217.727.495	81.466.797
01046	8.TOTAL ACTIVE (rd.15+45)	2.409.384.337	2.274.639.818
01052	1.Sume necurente - sume ce urmeaza a fi platite dupa o perioada		

COD	DENUMIRE INDICATORI	SOLD LA INCEPUTUL PERIOADEI	SOLD LA SFARSITUL PERIOADEI
01053	mai mare de un an (ct.2690200+4010200+4030200+4040200+4050200+4280201+4620201+4620209+5090000), din care:	1.142.987	1.130.032
01055	Datorii comerciale (ct.4010200+4030200+4040200+4050200+4620201)	603.864	554.097
01058	3.Provizioane (ct.1510201+1510202+1510203+1510204+1510208)	1.104.654	860.703
01060	TOTAL DATORII NECURENTE (rd.52+54+55)	2.247.641	1.990.735
01061	1.Datorii comerciale, avansuri si alte decontari (ct.2690100+4010100+4030100+4040100+4050100+4080000+4190000+4620101+4620109+4730109+4810101+4810102+4810103+4810900+4830000+4840000+4890201+5090000+5120800), din care:	168.584.787	3.850.427
010611	Datorii comerciale si avansuri (ct.4010100+4030100+4040100+4050100+4080000+4190000+4620101), din care:	3.260.363	2.881.389
010611	Avansuri primite (ct.4190000)	4	
01062	2.Datorii catre bugete (ct.4310100+4310200+4310300+4310400+4310500+4310600+4310700+4370100+4370200+4370300+4400000+4410000+4420300+4420801+4440000+4460100+4460200+4480100+4550501+4550502+4550503+4620109+4670100+4670200+4670300+4670400+4670500+4670900+4730109+4810900),din care:	7.000.824	7.811.254
010631	Contributii sociale (ct.4310100+4310200+4310300+4310400+4310500+4310600+4310700+4370100+4370200+4370300)	1.913.178	2.090.625
01070	4.Imprumuturi pe termen scurt-sume ce urmeaza a fi platite intr-o perioada de pana la un an (ct.5180601+5180603+5180604+5180605+5180606+5180608+5180609+5180800+5190101+5190102+5190103+5190104+5190105+5190106+5190107+5190108+5190109+5190110+5190180+5190190)		366.922
01072	6.Salariile angajatilor (ct.4210000+4230000+4260000+4270100+4270300+4280101)	3.277.706	3.563.517
01073	7.Alte drepturi cuvenite altor categorii de persoane (pensii, indemnizatii de somaj, burse) (ct.4220100+4220200+4240000+4260000+4270200+4270300+4290000+4380000), din care:	627.711	683.436
01074	8.Venituri in avans (ct.4720000)	78.788	123.068
01075	9.Provizioane (ct.1510101+1510102+1510103+1510104+1510108)		318.652
01078	10.TOTAL DATORII CURENTE (rd.60+62+65+70+71+72+73+74+75)	179.569.816	16.717.276
01079	11.TOTAL DATORII (rd.58+78)	181.817.457	18.708.011
01080	12.ACTIVE NETE = TOTAL ACTIVE - TOTAL DATORII = CAPITALURI PROPRII (rd.80=rd.46-79=rd.90)	2.227.566.880	2.255.931.807
01084	1.Rezerve, fonduri (ct.1000000+1010000+1020101+1020102+1020103+1030000+1040101+1040102+1040103+1050100+1050200+1050300+1050400+1050500+/-1060000+1060000+1320000+1330000)	2.096.364.013	2.103.405.994
01085	2.Rezultatul reportat (ct.1170000-sold creditor)	128.899.388	131.604.277
01087	4.Rezultatul patrimonial al exercitiului (ct.1210000-sold creditor)	2.303.479	20.921.536
01090	6.TOTAL CAPITALURI PROPRII (rd.84+85-86+87-88)	2.227.566.880	2.255.931.807

Conducatorul institutiei



Conducatorul compartimentului financiar-contabil

CONTUL DE REZULTAT PATRIMONIAL

31.03.2020

pag.: 1 - lei -

COD	DENUMIRE INDICATORI	An precedent	An curent
02002	1.Venituri din impozite, taxe, contributiile de asigurari si alte venituri ale bugetelor (ct.7300100+7300200+7300201+7300202+7300203+7310100+7310200+7320100 + 7330000+7340000+7350100+7350200+7350300+7350400+7350500+7350600+ 7350601+7350602+7360100+7390000+7450100+ 7450200+7450300+7450400+ 7450500+7450700+7450900+7460100+7460200+7460300+7460900)	44.652.843	61.074.977
02003	2.Venituri din activitati economice (ct.7210000+7220000+7510100+7510200+/-7090000)	2.449.160	2.543.954
02004	3.Finantari, subventii, transferuri, alocatii bugetare cu destinatie speciala (ct.7510500+7710000+7720100+7720200+7740100+7740200+7750000+ 7760000+7780000+7790101+7790109)	3.804.958	6.912.611
02005	4.Alte venituri operationale (ct.7140000+7180000+7500000+7500100+7500200 +7510300+7510400+7810200+7810300+7810401+7810402+7770000)	4.369.876	4.950.491
02006	TOTAL VENITURI OPERATIONALE (rd.02+03+04+05)	55.276.837	75.482.033
02008	1.Salarii si contributiile sociale aferente angajatilor (ct.6410000+6420000+6450100+ 6450200+6450300+6450400+6450500+6450600+6450700+6450800+6460000+ 6470000)	14.881.357	17.807.916
02009	2.Subventii si transferuri (ct.6700000+6710000+6720000+6730000+6740000+ 6750000+6760000+6770000+6780000+6790000)	6.624.466	10.504.210
02010	3.Stocuri, consumabile, lucrari si servicii executate de terti (ct.6010000+6020100+ 6020200+6020300+6020400+6020500+6020600+6020700+6020800+6020900+ 6030000+6060000+6070000+6080000+6090000+6100000+6110000+6120000+ 6130000+6140000+6220000+6230000+6240100+6240200+6260000+6270000+ 6280000+6290100)	14.540.911	16.118.215
02011	4.Cheltuieli de capital, amortizari si provizioane (ct.6810100+ 6810200+6810300+6810401+6810402+6820101+6820109+ 6820200+6890100+6890200)	1.236.984	9.155.501
02012	5. Alte cheltuieli operationale (ct.6350100+6540000+6580101+6580109)	965.531	1.058.320
02013	TOTAL CHELTUIELI OPERATIONALE (rd.08+09+10+11+12)	38.249.249	54.644.162
02015	- EXCEDENT (rd.06-rd.13)	17.027.588	20.837.871
02017	IV.VENITURI FINANCIARE (ct.7630000+7640000+7650100+7650200+7660000+ 7670000+7680000+7690000+7860300+7860400)	113	114
02018	V. CHELTUIELI FINANCIARE (ct.6630000+6640000+6650100+6650200+6660000+ 6670000+6680000+6690000+6860300+6860400+6860800)		385
02020	- EXCEDENT (rd.17-rd.18)	113	
02021	- DEFICIT (rd.18-rd.17)		271
02023	- EXCEDENT (rd.15+20-16-21)	17.027.701	20.837.600
02025	VIII. VENITURI EXTRAORDINARE (ct.7910000)	1.044.783	83.936
02026	IX. CHELTUIELI EXTRAORDINARE (ct.6900000+6910000)	2.257	
02028	- EXCEDENT (rd.25-rd.26)	1.042.526	83.936
020292	- EXCEDENT (rd.23+28-24-29)	18.070.227	20.921.536
02031	- EXCEDENT (rd.29.2-29.4)	18.070.227	20.921.536

Conducatorul institutiei


Conducatorul compartimentului
financiar- contabil

SITUATIA FLUXURILOR DE TREZORERIE

31.03.2020

COD	DENUMIRE INDICATORI	Total	Casa ct. 5310101	Buget de stat ct. 5200100/ 7700000	Buget local ct. 5210100/ 7700000	Buget asigurari sociale de stat ct. 5250101+ 5250102/ 7700000	Buget asigurari pentru somaj ct. 5740101+ 5740102/ 7700000	Buget Fond national unic de asigurari sociale de sanatate ct. 5710100/ 7700000
0	JUDETUL GORJ							
02	1. Incasari	69.394.644	10.885.596		49.542.013			
03003	2. Plati	59.029.173	10.841.365		39.411.206			
03004	3. Numerar net din activitatea operationala (rd.02-rd.03)	10.365.471	44.231		10.130.807			
03006	1. Incasari	83.932			83.932			
03007	2. Plati	4.029.404			3.990.848			
03008	3. Numerar net din activitatea de investitii (rd.06-07)	-3.945.472			-3.906.916			
03010	1. Incasari	366.922						
03012	3. Numerar net din activitatea de finantare (rd.10-rd.11)	366.922						
03013	IV.CRESTEREA (DESCRESTEREA) NETA DE NUMERAR SI ECHIVALENT DE NUMERAR (rd.04+rd.08+rd.12)	6.786.921	44.231		6.223.891			
03014	V. NUMERAR SI ECHIVALENT DE NUMERAR LA INCEPUTUL ANULUI	1.795.473			401.795			
030142	-sume utilizate/transferate din excedentul anului precedent	366.922						
015	VI.NUMERAR SI ECHIVALENT DE NUMERAR LA SFARSITUL PERIOADEI (rd.13+rd.14+ rd.14.1-rd.14.2-rd.14.3)	8.215.472	44.231		6.625.686			

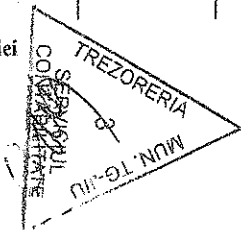
Conducătorul institutiei



Conducatorul compartimentului
financiar- contabil

et d tru llu	Buget trezoreria statului ct. 5240100/ 7700000	Buget institutiil publice finantate integral din venituri proprii ct. 5600101/ 7700000	Buget institutiil publice finantate din venituri proprii si subventii ct. 5610101/ 7700000	Buget activitati finantate din venituri proprii si buget activitati de privatizare ct.5620101/ 7700000	Buget imprumuturi interne si externe ct. 5130101+ 5140101+ 5160101+ 5170101/ 7700000	Buget fonduri externe nerambur- sabile (sursa D) ct. 5150103/ 7700000	Alte disponibi- litati (ct.5XX)
0100/ 0000			5.030.367	1.081.785			2.854.883
			4.854.806	1.127.127			2.794.669
			175.561	-45.342			60.214
			38.556				
			-38.556				
				366.922			
				366.922			
			137.005	321.580			60.214
				859.816			533.862
				366.922			
			137.005	814.474			594.076

Viza trezoreriei



Situatia fluxului de trezorerie
la data: 31.03.2020

cod 3

DENUMIREA INDICATORULUI	Cod rand	Alte disponibilitati	5012	50-07	50-06	5050	5033	5030
A	B			10	11		15	16
I. NUMERAR DIN ACTIVITATEA OPERATIONALA	1							
1. Incasari	2	2854883	211198	0	29666	1000	253679	2359340
2. Plati	3	2794669	211198	0	22597	1000	200534	2359340
3. Numerar net din activitatea operationala (rd.02-rd.03)	4	60214	0	0	7069	0	53145	
II. NUMERAR DIN ACTIVITATEA DE INVESTITII	5							
1. Incasari	6							
2. Plati	7							
3. Numerar net din activitatea de investitii (rd.06-rd.07)	8							
III. NUMERAR DIN ACTIVITATEA DE FINANTARE	9							
2. Plati	11							
3. Numerar net din activitatea de finantare (rd.10-rd.11)	12							
IV. CRESTEREA (DESCRSTEREA) NETA DE NUMERAR SI ECHIVALENT DE NUMERAR (rd.04+rd.08+rd.12)	13	60214		0	7069	0	53145	
V. NUMERAR SI ECHIVALENT DE NUMERAR LA INCEPUTUL PERIOADEI	14	533862		2	533860			
	14.1							
	14.2							
VI. NUMERAR SI ECHIVALENT DE NUMERAR LA SFARSITUL PERIOADEI (rd.13+rd.14)	15	594076	0	2	540929	0	53145	

ORDONATOR PRINCIPAL DE CREDITE ;


Marius Laurentiu Romanescu

CONDUCATORUL COMP FINANCIAR CONTABIL



SITUATIA FLUXURILOR DE TREZORERIE

31.03.2020

pag.: 1 - lei -

COD	DENUMIRE INDICATORI	Total	Casa in valuta	Alte disponibilitati
04002	1. Incasari	160.977		160.977
04003	2. Plati	758.226		758.226
04004	3. Numerar net din activitatea operationala (rd.02-rd.03)	-597.249		-597.249
04013	IV CRESTEREA (DESCRESTEREA) NETA DE NUMERAR SI ECHIVALENT DE NUMERAR (rd.04+rd.08+rd.12)	-597.249		-597.249
04014	V NUMERAR SI ECHIVALENT DE NUMERAR LA INCEPUTUL PERIOADEI	1.492.244		1.492.244
04015	1. Diferente de curs favorabile	114		114
04017	VI NUMERAR SI ECHIVALENT DE NUMERAR LA FINELE PERIOADEI(rd.13+14+15-16)	895.109		895.109

Conducatorul institutiei



Conducatorul compartimentului
financiar-contabil

DISPONIBIL DIN MIJLOACE CU DESTINATIE SPECIALA

31.03.2020

- lei -

DENUMRE INDICATORI	COD	DISPONIBIL LA INCEPUTUL ANULUI	INCASARI	PLATI	DISPONIBIL LA SFARSITUL PERIOADEI
TOTAL (rd.02 la 15)	05001	2.841			2.841
- Sume primite ca donatii si sponsorizari (ct.5500101,ct.5500102/analitice distincte)	05002	2			2
- Alte disponibilitati cu destinatie speciala (ct.5500101,ct.5500102/analitice distincte)	05011	2.839			2.839

Conducatorul institutiei,

Conducatorul compartimentului
financiar-contabil

A handwritten signature in black ink, appearing to be 'M. I.', written over a vertical line.


DENUMIRE INDICATORI	COD	Sold la inceputul anului	Sold la finele perioadei	
			TOTAL	Din care: aferent sumelor angajate cu prevederi bugetare
PLATI RESTANTE-TOTAL (rd.150+300) din care:	40001	1.433.834	554.097	554.097
-sub 30 de zile(rd.151+301)	40002	870.828		
- peste 120 zile (rd.154+304)	40005	37.104		
- peste 1 an (rd.155+305)	40006	525.902	554.097	554.097
PLATI RESTANTE - TOTAL SECTIUNEA DE FUNCTIONARE (rd.160+170+240+250+270+280+290) din care:	40150	748.724		
- sub 30 de zile(rd.161+171+241+251+271+281+291)	40151	748.724		
Plati restante catre furnizori,creditori din operatii comerciale (ct.4010100,ct.4030100,ct.4620101,ct.4620109)	40160	748.724		
(rd.161+162+163+165+166) din care:		748.724		
-sub 30 de zile	40161	748.724		
PLATI RESTANTE-TOTAL SECTIUNEA DEZVOLTARE (rd.310+320+330), din care:	40300	685.110	554.097	554.097
- sub 30 de zile(rd.311+321+331)	40301	122.104		
- peste 120 zile (rd.315+324+334)	40304	37.104		
- peste 1 an (rd.316+325+335)	40305	525.902	554.097	554.097
Plati restante catre furnizori,creditori din operatii comerciale (ct.4040100,ct.4050100,ct.4620101,ct.4620103,ct.4620109)	40310	685.110	554.097	554.097
(rd.311+312+313+315+316),din care:		685.110	554.097	554.097
- sub 30 de zile	40311	122.104		
- peste 120 zile	40315	37.104		
- peste 1 an	40316	525.902	554.097	554.097

Conducatorul institutiei

Conducatorul compartimentului
financiar contabil


DENUMIRE INDICATORI	COD	Sold la inceputul anului	Sold la finele perioadei	
			TOTAL	Din care: aferent sumelor angajate cu prevederi bugetare
PLATI RESTANTE-TOTAL (rd.150+300) din care:	42001	1.433.834	554.097	554.097
-sub 30 de zile(rd.151+301)	42002	870.828		
- peste 120 zile (rd.154+304)	42005	37.104		
- peste 1 an (rd.155+305)	42006	525.902	554.097	554.097
PLATI RESTANTE - TOTAL SECTIUNEA DE FUNCTIONARE	42150			
(rd.160+170+240+250+270+280+290) din care:		748.724		
- sub 30 de zile(rd.161+171+241+251+271+281+291)	42151	748.724		
Plati restante catre furnizori,creditori din operatii comerciale (ct.4010100,ct.4030100,ct.4620101,ct.4620109)	42160			
(rd.161+162+163+165+166) din care:		748.724		
-sub 30 de zile	42161	748.724		
PLATI RESTANTE-TOTAL SECTIUNEA DEZVOLTARE	42300			
(rd.310+320+330), din care:		685.110	554.097	554.097
- sub 30 de zile(rd.311+321+331)	42301	122.104		
- peste 120 zile (rd.315+324+334)	42304	37.104		
- peste 1 an (rd.316+325+335)	42305	525.902	554.097	554.097
Plati restante catre furnizori,creditori din operatii comerciale (ct.4040100,ct.4050100,ct.4620101,ct.4620103,ct.4620109)	42310			
(rd.311+312+313+315+316),din care:		685.110	554.097	554.097
- sub 30 de zile	42311	122.104		
- peste 120 zile	42315	37.104		
- peste 1 an	42316	525.902	554.097	554.097

Conducatorul institutiei

Conducatorul compartimentului
financiar contabil

Nr rd	Explicatie	Plati restante		Plati restante aferente programelor nationale		Plati restante aferente fondurilor externe nerambursabile Postaderare****)		Plati restante aferente fondurilor externe nerambursabile Preaderare (sursa08/D)	
		total**)	din care arierate**)	total	din care arierate	total	din care arierate	total	din care arierate
0		1	1.1	2	2.1	3	3.1	4	4.1
		554.097	554.097,00						

Conducatorul institutiei



Conducatorul compartimentului
financiar contabil

[Handwritten signature]

II. Sinteza platilor restante si arrieratelor
-bugete locale-
31.03.2020

Pag. 2

Nr rd	Explicatie	Plati restante		Plati restante aferente Programelor nationale		Plati restante aferente fondurilor externe nerambursabile postaderare****)		Plati restante aferente fondurilor externe nerambursabile preaderare (sursa08/D)	
		total**)	din care arierate***)	total	din care arierate	total	din care arierate	total	din care arierate
0		1	1.1	2	2.1	3	3.1	4	4.1
		554.097	554.097,00						

Conducatorul institutiei



Conducatorul compartimentului
financiar contabil



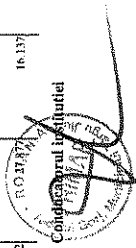
Situatia platilor efectuate si a sumelor declarate pentru cota-parte aferenta cheltuielilor finantate din FEN postaderare

31.03.2020

Cod indicator	Denumirea programului cu finantare UE	Plati efectuate de la titlul 56 si 58	din care:		Pag: 1 - lei -												
			Plati efectuate pentru cota-parte FEN (alinea(2))	Plati efectuate pentru cota-parte FEN (alinea(2))	01	02	03	04	05	06	07	08	09	10	11	12	13
			Sume in curs de rambursare aferente cheltuielilor efectuate in anul curent	Sume in curs de rambursare aferente cheltuielilor efectuate in anii anteriori	Sume solicitate la rambursare in anul curent	Sume rambursate aferente cheltuielilor efectuate in anul curent	Sume rambursate in anul curent	Sume neautorizate de management aferente cheltuielilor efectuate in anul curent	Sume neautorizate de management aferente cheltuielilor efectuate in anii anteriori	Sume neautorizate de management aferente cheltuielilor efectuate in anul curent	Sume neautorizate de management aferente cheltuielilor efectuate in anii anteriori	Prefinantare dedusa din sumele solicitate la rambursare aferente cheltuielilor efectuate in anul curent	Prefinantare dedusa din sumele solicitate la rambursare aferente cheltuielilor efectuate in anii anteriori	Sume rezultate din nereguli sumele solicitate la rambursare aferente cheltuielilor efectuate in anul curent si in anii anteriori	Sume rezultate din nereguli sumele solicitate la rambursare aferente cheltuielilor efectuate in anii anteriori	Sume rezultate din nereguli sumele solicitate la rambursare aferente cheltuielilor efectuate in anul curent	
10032	A																
	Programa si Fondul European de dezvoltare	33.142	16.137	666	11.746	506.820											
	Regionala (FEDR) (5901)	33.142	16.137	666	11.746	506.820	6.524										
	Total (5901 la 59.6)		16.137	666	11.746	506.820	6.524										

Conducatorul institutiei


Conducatorul compartimentului financiar-contabil



Situatia platilor efectuate
din fonduri externe nerambursabile (FEN) postaderare (titlul 56 si titlul 58) la data de
31.03.2020

Denumirea sursei de finantare	Pag.: 1 - lei -										
	Buget de stat (s 01- stat)	Buget local (s 02- local)	Bugetul asigurarilor sociale de stat (s 03- bass)	Bugetul asigurarilor pentru soma (s 04- soma)	Bugetul fondului national unic de asigurari sociale de sanatate (s 05- sanatate)	Bugetul institutiilor publice si activitatilor finantate integral sau partial din venituri proprii (s10-local)	Bugetul fondurilor externe nerambur- sabile (s08-stat+ asigurari+ local)	Bugetul creditelor externe (s06- stat+ local)	Bugetul creditelor interne (s07- stat+ local)	Bugetul institutiilor publice si activitatilor finantate integral sau partial din venituri proprii (s20-stat+ asigurari+ autonome)	Bugetul institutiilor publice si activitatilor finantate integral din venituri proprii (s10-stat+ autonome)
A	01	02	03	04	05	06	07	08	09	10	11
JODETUL GORJ											
Total plati (titlul VIII cod56+ titlul X cod58) (rd.2+rd.11)		33.142									
Total plati (titlul X cod58)		33.142									
Active nefinanciare: (titlul XIII)		33.142									

Conducatorul institutiei



Conducatorul compartimentului
financiar-contabil

Municipiu/Oras/Comuna.....

NOTA EXPLICATIVA CU PRIVIRE LA ANEXA NR.19-”Situatia platilor efectuate si a sumelor declarate pentru cota-parte aferenta cheltuielilor finantate din FEN postaderare”

EXECUTIE LA 31.03.2020	Sume rambursate aferente cheltuielilor efectuate in anul curent- coloana 8 din anexa 19	Diferenta de explicat	Suma neutilizate ramasa in disponibilul bugetului	Sume utilizate din excedentul anului precedent	Sume utilizate din incasarile din alte conturi de venituri (ex.alte conturi :48.02.....;43.02.....)	Sume utilizate din disponibilul bugetului local
1	2	3=2-1;	4	5	6	7
		3=4+5+6 +7				
48.02.01.01- FEDR	0	0				
48.02.02.01- FSE	0	0				
48.02.04.01- FEADR	0	0				

Ordonator principal de credite

Director Economic



Situatia activelor si datoriilor institutiilor publice
din administratia locala
31.03.2020

pag.: 1 - lei -

COD	DENUMIRE INDICATORI	Sold la inceputul anului	Sold la sfarsitul perioadei
18004	Numerar in lei in casieria institutiilor publice locale si ale institutiilor publice de subordonare locala,(ct.5310101)		44.231
18005	Disponibilitati in lei ale institutiilor publice locale si ale institutiilor publice de subordonare locala, la trezorerii (ct.5100000+5120101+5120501+5150101+5150103+5150500+5150600+5160101+5160301+5160302+5170101+5170301+5170302+5210100+5210300+5280000+5290201+5290301+5290400+5290901+5410101+5500101+ 5520000+5550101+5570101+5580101+5580201+5600101+5600300+5610101+5610300+5620101+5620300-7700000), din care:	1.795.473	8.171.241
18008	Total (in baze cash) (rd.04+05)	1.795.473	8.215.472
18010	Total (in baze accrual)(rd.08+09)	1.795.473	8.215.472
18023	Alte valori (ct.5320100+5320200+5320300+5320400+5320500+5320600+5320800)	327.811	203.237
18032	Disponibilitati ale institutiilor publice locale si ale institutiilor de subordonare locala la institutiile de credit rezidente (ct.5110101+5110102+5120102+5120402+5120502+5150102+5150202+5160102+5160202+5170102+5170202+5290202+5290302+5290902+5500102+5550102+5550202+5570202+5580102+5580302+5600102+5600103+5610102+5610103+5620102+5620103), din care:	1.492.244	895.109
18036	Total (in baze cash) (rd.32+35)	1.492.244	895.109
18038	Total (in baze accrual) (rd.36+37)	1.492.244	895.109
18051	Disponibilitati ale institutiilor publice aflate la alti rezidenti (terti) (ct.4610109+4610209+2670108+2670208)	9.388	4.801
18052	Total (in baze cash) (rd.51)	9.388	4.801
18131	Actiuni necotate detinute de autoritatile locale la societati nefinanciare (ct.2600200-2960102)(S11)	5.756.005	5.756.005
18134	Total (la valoarea contabila neta (la valoarea de intrare mai putin ajustarile cumulate pentru pierderea de valoare) (rd.131+132+133)	5.756.005	5.756.005
18141	Participatiile autoritatilor locale la alte societati care nu sunt organizate pe actiuni (regii autonome,srl,comandita, etc.) (ct.2600300-2960103)	2.000	2.000
18142	Total (la valoarea de intrare mai putin ajustarile cumulate pentru pierderea de valoare) (rd.141)	2.000	2.000
18157	Creante comerciale necurente legale de livrari de bunuri si servicii de catre autoritatile locale sau de institutii subordonate acestora (ct.4110201+4110208+4130200+4610201-4910200-4960200) Total (rd.158+159+160+164) din care:	79.222	76.989
18158	- de la populatie(gospodariile populatiei(S14)	1.420	771
18159	- de la societati nefinanciare (S11),	77.802	76.218
18165	Creante comerciale curente legate de livrari de bunuri si servicii de catre autoritatile locale sau de institutii subordonate acestora(ct.2320000+2340000+4090101+4090102+4110101+4110108+4130100+4180000+4610101-4910100-4960100) Total(rd.166+167+168+172)din care de la:	148.901	133.217
18166	-de la gospodariile populatie (S14)	22.949	53.924
18167	-de la societati nefinanciare (S11)	125.952	79.293
18176	1.Creante ale bugetului local (ct.4640000-4970000). Total (rd.177+178+179+183), din care:	24.236.559	42.068.547
18177	- de la gospodariile populatie (S14)	21.995.695	29.098.766
18178	- de la societati nefinanciare (S11)	2.240.864	12.969.781
18185	Total creante (rd.176+184)	24.236.559	42.068.547
18194	Sume de primit de la Comisia Europeana/alti donatori reprezentand venituri ale bugetului general consolidat-FONDURI EXTERNE NERAMBURSABILE POSTADERARE(ct.4500504+4500505). Total, din care:(rd.195+196)	669	16.805

COD	DENUMIRE INDICATORI	Sold la inceputul anului	Sold la sfarsitul perioadei
18195	Sume de primit de la Comisia Europeana/alti donatori-reprezentand venituri ale bugetului consolidat- buget local - FONDURI EXTERNE NERAMBURSABILE POSTADERARE (ct.4500504)	669	16.805
18203	1.Sume datorate tertilor reprezentand garantii si cautiuni aflate in conturile institutiilor publice (ct.4280101+4280201+4620101+4620109).Total (rd.204+205+206), din care:	814.446	852.564
18204	- salariatilor (gospodariile populatiei)(S143)	515.278	539.018
18205	- societati nefinanciare (S11)	299.168	313.546
182671	Sume primite din excedentul anului precedent pentru acoperirea golurilor temporare de casa si pentru finantarea cheltuielilor sectiunii de dezvoltare (ct.5190107+5190190)		366.922
18268	Total(in baze cash)(rd.262+266+267+267.1)		366.922
18275	Total (in baze accrual) (cash+dobanzi) (rd.268+274)		366.922
18312	Datorii comerciale necurente legale de livrari de bunuri si servicii (ct.4010200+4030200+4040200+4050200+4620201). Total (rd.313+314+318+319), din care catre:	603.864	554.097
18313	- Societati nefinanciare(S11)	603.864	554.097
18320	Datorii comerciale curente legate de livrari de bunuri si servicii (ct.4010100+4030100+ 4040100+4050100+4080000+4190000+4620101). Total (rd.321+322+326+327) din care catre:	3.260.363	2.881.389
18321	-Societati nefinanciare (S11)	3.260.363	2.881.389
18331	Datoriile institutiilor publice din administratia locala catre bugete (ct.4310100+4310200+4310300+4310400+4310500+4310600+4310700+4370100+4370200+4370300+4420300+4420801+4440000+4460100+4460200+4480100)	6.997.339	7.810.375
18332	Salariile angajatilor (ct.4210000+4230000+4260000+4270100+4270300+4280101)	3.277.706	3.563.517
18333	Alte drepturi cuvenite altor categorii de persoane (ct.4260000+4270200+4270300+4290000+4380000)	627.711	683.436
18334	Datorii catre fondul de risc (ct.4620109+4620209)	26.103	
18335	Total (rd.331+332+333+334)	10.928.859	12.057.328
183421	Provizioane necurente (ct.1510201+1510202+1510203+1510204+1510208), din care:	1.104.654	860.703
183423	Provizioane necurente reprezentand drepturi de natura salariala stabilite in favoarea personalului din sectorul bugetar prin titluri devenite executorii (din soldul ct.1510203)	815.913	654.739
183425	Provizioane necurente pentru daune-interese moratorii sub forma dobanzii legale, pentru plata esalonata a sumelor prevazute in titluri executorii avand ca obiect acordarea unor drepturi salariale personalului din sectorul bugetar(din soldul ct.1510203)	288.741	205.964
18343	Provizioane curente (ct.1510101+1510102+1510103+1510104+1510108), din care:		318.652
183432	Provizioane curente reprezentand drepturi de natura salariala stabilite in favoarea personalului din sectorul bugetar prin titluri devenite executorii (din soldul ct.1510103)		235.875
183434	Provizioane curente pentru daune-interese moratorii sub forma dobanzii legale, pentru plata esalonata a sumelor prevazute in titluri executorii avand ca obiect acordarea unor drepturi salariale personalului din sectorul bugetar(din soldul ct.1510103)		82.777

Conducatorul institutiei



Conducatorul compartimentului
financiar- contabil

A handwritten signature in black ink, positioned below the text for the financial-accounting department head.

Capi- tol	Sub- capi- tol	Pa- ra- gra- ful	Ar- ti- col	Ali- ne- at	Denumire indicator	Prevederi bugetare anuale aprobrate la finele perioadei de raportare		Prevederi bugetare trimestriale cumulate	Drepturi constatate			Incasari realizate	Singeri pe alte cai decat incasari	Drepturi constatate de incasat
						1	2		Total, din care:	din anii precedenti	din anul curent			
A						3=4+5	4	5	6	7	8=3-6-7			
0001	02				TOTAL VENITURI-BUGET LOCAL	264.705.550	122.053.170	92.530.892	24.236.560	68.294.332	49.667.329	795.016	42.068.547	
0002					I. VENITURI CURENTE	182.134.100	60.608.480	91.605.251	24.236.560	67.368.691	48.741.693	795.012	42.068.546	
0003					A. VENITURI FISCALE	150.173.130	50.809.000	71.576.700	10.501.723	61.074.977	44.017.582	663.088	26.896.030	
0004					A1. IMPOZIT PE VENIT, PROFIT SI CASTIGURI DIN CAPITAL	95.947.080	25.584.000	24.422.256		24.422.256	24.422.256			
0300	02				A1.2. IMPOZIT PE VENIT, PROFIT SI CASTIGURI DIN CAPITAL DE LA PERSOANE FIZICE	95.947.080	25.584.000	24.422.256		24.422.256	24.422.256			
0302					IMPOZIT PE VENIT	151.080	38.000	76.909		76.909	76.909			
18					Impozitul pe veniturile din transferul proprietatilor imobiliare din patrimoniul personal	151.080	38.000	76.909		76.909	76.909			
0402					COTE SI SUME DEFALCATE DIN IMPOZITUL PE VENIT	95.796.000	25.546.000	24.345.347		24.345.347	24.345.347			
0402	01				Cote defalcate din impozitul pe venit	95.796.000	25.546.000	24.345.347		24.345.347	24.345.347			
0700	02				A3 IMPOZITE SI TAXE PE PROPRIETATE	21.469.920	14.156.000	29.155.003		6.574.565	9.556.266	555.804	19.042.933	
0702					IMPOZITE SI TAXE PE PROPRIETATE	21.469.920	14.156.000	29.155.003		6.574.565	9.556.266	555.804	19.042.933	
01					Impozit si taxa pe cladiri	15.641.400	10.900.000	22.156.366		4.296.671	7.337.105	489.109	14.330.152	
01	01				Impozit pe cladiri de la persoane fizice	6.001.400	4.100.000	8.847.364		3.009.732	3.488.752	21.705	5.336.907	
0702	01	02			Impozit si taxa pe cladiri de la persoane juridice	9.640.000	6.800.000	13.309.002		1.286.939	3.848.353	467.404	8.993.245	
0702	02				Impozit si taxa pe teren	4.115.760	2.706.000	6.433.105		2.152.745	1.785.335	65.795	4.581.975	
01					Impozit pe terenuri de la persoane fizice	2.119.000	1.346.000	3.864.896		1.725.749	1.196.197	12.436	2.656.263	
0702	02	02			Impozit si taxa pe teren de la persoane juridice	1.675.760	1.150.000	2.108.244		280.888	418.066	51.681	1.638.497	

Capi- tol	Sub- capi- tol	Pa- ra- gra- ful	Gru- pa/ Titu- lul	Ar- ti- col	Denumire indicator	Prevederi anuale aprobate la finele perioadei de raportare		Prevederi bugetare trimestriale cumulate	Drepturi constatate			Incasari realizate	Stingeri pe alte cai decat incasari	Drepturi constatate de incasat	
						1	2		Total, din care:	4 din anii precedenti	5 din anul curent				6
A						3=4+5	4	5	6	7	8=3-6-7				
0702	02	03			Impozitul pe terenul extravilan	321.000	210.000	459.965	146.108	313.857	171.072	1.678	287.215		
		03			Taxe judiciare de timbru si alte taxe de timbru	1.712.760	550.000	565.532	125.149	440.383	433.826	900	130.806		
1000	02				A4 IMPOZITE SI TAXE PE BUNURI SI SERVICII	30.465.770	10.502.000	17.833.484	3.927.113	13.906.371	9.873.148	107.284	7.853.052		
1102	02				SUME DEFALCATE DIN TVA	22.445.130	6.355.000	6.214.865		6.214.865	6.214.865				
		02			Sume defalcate din taxa pe valoarea adaugata pentru finantarea cheltuielilor descentralizate la nivelul comunelor, oraselor, municipiilor, sectoarelor si Municipiului Bucuresti	21.086.130	5.949.000	5.816.201		5.816.201	5.816.201				
1102	09				Sume defalcate din taxa pe valoarea adaugata pentru finantarea invatamantului particular sau confesional acreditat	1.359.000	406.000	398.664		398.664	398.664				
1202					ALTE IMPOZITE SI TAXE GENERALE PE BUNURI SI SERVICII										
1202	07				Taxe hoteliere			19	19	19			19		
1502	01				TAXE PE SERVICII SPECIFICE	73.510	20.000	19.918	2.559	17.359	17.621		2.297		
		01			Impozit pe spectacole	73.510	20.000	19.918	2.559	17.359	17.621		2.297		
1602					TAXE PE UTILIZAREA BUNURILOR, AUTORIZAREA UTILIZARII BUNURILOR SAU PE DESFASURAREA DE ACTIVITATI										
		01			Impozit pe mijloacele de transport deținute de persoane fizice*)	7.947.130	4.127.000	11.598.682	3.924.535	7.674.147	3.640.662	107.284	7.850.736		
1602	02				Impozit pe mijloacele de transport deținute de persoane fizice*)	6.265.870	3.667.000	11.086.096	3.872.621	7.213.475	3.259.542	105.705	7.720.849		
1602	02	02			Impozit pe mijloace de transport	4.360.370	2.767.000	8.981.133	3.648.878	5.332.255	2.563.676	46.069	6.371.388		

Capi- tol	Sub- capi- tol	Pa- ra- graf	Ar- ti- col	Ali- ne- at	Denumire indicator	Prevederi bugetare anuale aprobrate la finele perioadei de raportare		Prevederi bugetare trimestriale cumulate	Drepturi constatate			Incasari realizate	Sfingeri pe alte cai decat incasari	Drepturi constatate de incasat	
						1	2		Total, din care:	din anii precedenti	din anul curent				3=4+5
					B										
3502	01	02			aplicate potrivit dispozitiilor legale Venituri din amenzi si alte sanctiuni aplicate de catre alte institutii de specialitate	12.773.690	4.602.000	13.320.091	11.988.176	1.331.915	1.095.978	109.671	12.114.442		
3502	50				Alte amenzi, penalitati si confiscari	20.620	12.000	6.565	11.988.176	6.565	6.565	109.671	12.114.442		
3602	01				DIVERSE VENITURI	8.405.830	2.554.000	1.756.015	147.775	1.608.240	1.403.648	3.766	348.601		
3602	01	01			Venituri din aplicarea prescriptiei extinctive	4.020	1.000								
3602	06	14			Venituri din aplicarea prescriptiei extinctive	4.020	1.000								
3602	06				Taxe speciale	6.500.000	1.453.000	282.415	903	281.512	280.339		2.076		
3602	23				Venituri din recuperarea cheltuielilor efectuate in cursul procesului de executare silita	92.000	25.000	117.687	114.576	3.111	15.540	693	101.454		
3602	31				Taxa de reabilitare termica	112.880	29.000	10.673	10.673		3.172	37	7.464		
3602	50				Contributia asociatiei de proprietari pentru lucrarile de reabilitare termica	590.080	150.000	16.787		16.787	16.787				
3702					Alte venituri	1.106.930	896.000	1.328.453	21.623	1.306.830	1.087.810	3.036	237.607		
3702	01				TRANSFERURI VOLUNTARE, ALTELE DECAT SUBVENTIILE	16.480	16.480	16.479		16.479	16.479				
3702	03				Donatii si sponsorizari	16.480	16.480	16.479		16.479	16.479				
3702	04				Varsaminte din sectiunea de functionare pentru finantarea sectiunii de dezvoltare a bugetului local(cu semnal minus)	-34.130.010	-10.051.100	-4.460.938		-4.460.938	-4.460.938				
3900	02				Varsaminte din sectiunea de functionare II. VENITURI DIN CAPITAL	34.130.010	10.051.100	4.460.938		4.460.938	4.460.938				
						70.000	70.000	83.937		83.937	83.932	4	1		

Capi- tol	Sub- capi- tol	Pa- ra- gra- ful	Pa- rupa/ Titlu col at	Ali- ne- at	Denumire indicator	Prevederi bugetare anuale aprobrate la finele perioadei de raportare	Prevederi bugetare trimestriale cumulate	Drepturi constatate			Incasari realizate	Singeri pe alte cai decat incasari	Drepturi constatate de incasat
								Total, din care:	din anii precedenti	din anul curent			
A					B	1	2	3=4+5	4	5	6	7	8=3-6-7
4202	69				investitii Subventii de la bugetul de stat catre bugetele locale necesare sustinerii derulării proiectelor finanțate din fonduri externe nerambursabile (FEN) postaderare, aferente perioadei de programare 2014-2020 SUBVENTII DE LA ALTE ADMINISTRATII	672.250	12.080.460	10.552		10.552			
					Sume alocate din bugetul ANCPJ pentru finantarea lucrarilor de inregistrare sistemica din cadrul Programului national de cadastru si carte funciara ALTE SUME PRIMITE DE LA UE Alte sume primite din fonduri de la Uniunea Europeana pentru programele operationale finanțate din cadrul financiar 2014-2020	160.000		62.468		62.468			
4602					ALTE SUME PRIMITE DE LA UE Alte sume primite din fonduri de la Uniunea Europeana pentru programele operationale finanțate din cadrul financiar 2014-2020			62.468		62.468			
4802					SUME PRIMITE DE LA UE/ALTI DONATORI IN CONTUL PLATILOR EFECTUATE SI PREFINANTARI AFERENTE CADRULUI FINANCIAR 2014-2020			62.468		62.468			
4802	01				Fondul European de Dezvoltare Regionala(FEDR) Sume primite in contul platilor efectuate in anul curent	42.463.700	42.463.700	6.524		6.524			
4802	01	02			Sume primite in contul platilor efectuate in anii anteriori	40.253.700	40.253.700	6.524		6.524			
4802	02				Fondul Social European(FSE) Sume primite in contul platilor efectuate	2.210.000	2.210.000	6.524		6.524			

Capi- tol	Sub- capi- tol	Pa- ra- graf	Pa- ru- Titlu	Ar- ti- col	Ali- ne- at	Denumire indicator	Prevederi bugetare anuale aprobrate la finele perioadei de raportare	Prevederi bugetare trimestriale cumulate	Drepturi constatate			Incasari realizate	Singeri pe alte cai decat incasari	Drepturi constatate de incasat
									Total, din care:	din anii precedenti	din anul curent			
							1	2	3=4+5	4	5	6	7	8=3-6-7
						B	2.210.000	2.210.000						
						A								
							in anul curent							

Capi- tol	Sub- capi- tol	Pa- ra- graf	Gru- pa / Titlu	Ali- ne- at	Denumire indicator	Credite de angajament			Credite bugetare		Angajamente legale	Plati efectuate	Angajamente legale de platit	Cheltuieli efective
						aprobate la finele perioadei de raportare	trimestriale cumulate	trimestriale cumulate	aprobate la finele perioadei de raportare	trimestriale cumulate				
A						1	2	3	4	5	6	7	8-6-7	9
5002					B TOTAL CHELTUIELI	316.959.610	316.959.610	265.107.350	122.053.170	185.114.479	179.614.224	43.402.054	136.212.170	46.656.874
5100	02				Partea I-a SERVICII PUBLICE GENERALE	3.384.520	3.384.520	30.906.380	10.747.230	29.551.902	28.573.072	6.295.504	22.277.568	6.447.365
5102	01				AUTORITATI PUBLICE SI ACTIUNI EXTERNE	3.284.520	3.284.520	20.934.380	8.038.230	19.846.542	19.817.982	4.193.866	15.624.116	4.223.795
					Autoritati executive si legislative	3.284.520	3.284.520	20.934.380	8.038.230	19.846.542	19.817.982	4.193.866	15.624.116	4.223.795
	03				Autoritati executive	3.284.520	3.284.520	20.934.380	8.038.230	19.846.542	19.817.982	4.193.866	15.624.116	4.223.795
5402					ALTE SERVICII PUBLICE GENERALE	100.000	100.000	9.972.000	2.709.000	9.705.360	8.755.090	2.101.638	6.653.452	2.223.570
	10				Servicii publice comunitare de									
					evidenta a persoanelor	50.000	50.000	2.184.000	572.000	2.117.368	2.117.368	504.588	1.612.780	517.217
5402	50				Alte servicii publice generale	50.000	50.000	7.788.000	2.137.000	7.587.992	6.637.722	1.597.050	5.040.672	1.706.353
6000	02				Partea II-a APARARE, ORDINE PUBLICA SI									
					SIGURANTA NATIONALA	110.160	110.160	12.961.480	3.726.470	12.790.414	12.790.414	3.036.523	9.753.891	3.235.692
6102	03				ORDINE PUBLICA SI SIGURANTA NATIONALA	110.160	110.160	12.961.480	3.726.470	12.790.414	12.790.414	3.036.523	9.753.891	3.235.692
					Ordine publica	110.160	110.160	11.892.480	3.414.290	11.821.181	11.821.181	2.886.003	8.935.178	2.886.003
	04				Politie comunitara	110.160	110.160	11.892.480	3.414.290	11.821.181	11.821.181	2.886.003	8.935.178	2.886.003
	05				Protectie civila si protectia contra									
					incendiilor (protectie civila									
					nonmilitara)			1.069.000	312.180	969.233	969.233	150.520	818.713	349.689
6500	02				Partea III-a CHELTUIELI SOCIAL-CULTURALE	73.836.180	73.836.180	102.457.370	38.978.260	87.043.219	82.340.986	18.247.790	64.093.196	23.720.602
6502					INVATAMANT	27.520.660	27.520.660	36.867.580	15.666.860	30.492.655	23.982.693	4.093.500	19.889.193	8.991.707
	03				Invatamant prescolar si primar	11.391.080	11.391.080	17.438.550	10.158.380	12.063.773	5.876.440	1.257.222	4.619.218	1.309.021
	01				Invatamant prescolar	11.391.080	11.391.080	15.982.810	9.756.230	10.608.033	5.466.815	891.861	4.574.954	911.137
	02				Invatamant primar			1.455.740	402.150	1.455.740	409.625	365.361	44.264	397.884
	04				Invatamant secundar	16.089.580	16.089.580	18.962.730	5.257.180	18.023.232	17.883.723	2.648.140	15.235.583	7.481.469
	01				Invatamant secundar inferior	7.768.760	7.768.760	3.358.230	1.075.480	3.050.299	1.762.826	690.326	1.072.500	4.860.451
	02				Invatamant secundar superior	8.320.820	8.320.820	15.245.190	4.027.590	14.613.623	15.960.823	1.824.887	14.135.936	2.477.227
	03				Invatamant profesional			359.310	154.110	359.310	160.074	132.927	27.147	143.791

Capi- tol	Sub- capi- tol	Pa- ra- graf	Gru- pa / Titlu	Ali- ne- at	Denumire indicator	Credite de angajament			Credite bugetare		Angajamente legale	Plati efectuate	Angajamente legale de platit	Cheltuieli efective
						aprobate la finele perioadei de raportare	trimestriale cumulate	aprobate la finele perioadei de raportare	trimestriale cumulate					
A					B					8=6-7				
					1	2	3	4	5	6	7	9		
6802	11				copii			437.000	303.500	132.406	89.109	43.297	83.027	
	15				Crese	10.000	10.000	3.311.000	888.000	3.024.935	705.578	2.319.357	747.430	
	01				Prevenirea excluderii sociale			5.714.000	2.336.000	4.770.801	1.193.687	3.577.114	1.218.090	
	02				Ajutor social			147.000	34.000	2.420	2.420		2.710	
	50				Cantine de ajutor social			5.567.000	2.302.000	4.768.381	1.191.267	3.577.114	1.215.380	
					Alte cheltuieli in domeniul asigurarilor si asistentei sociale			318.000	114.000	91.038	88.863	2.175	89.578	
6802	50				Alte cheltuieli in domeniul asistentei sociale			318.000	114.000	91.038	88.863	2.175	89.578	
7000	02				Partea IV-a SERVICII SI DEZVOLTARE PUBLICA, LOCUINTE, MEDIU SI APE			59.412.830	25.186.800	38.369.234	11.794.051	23.261.606	10.440.965	
7002					LOCUINTE, SERVICII SI DEZVOLTARE PUBLICA			50.923.380	17.377.810	21.997.951	7.235.506	11.452.644	3.672.246	
	03				Locuinte	19.655.160	19.655.160	8.302.320	870.000	1.492.256	8.910	1.456.083		
	01				Dezvoltarea sistemului de locuinte	19.655.160	19.655.160	8.302.320	870.000	1.492.256	8.910	1.456.083		
	05				Alimentare cu apa si amenajari hidrotehnice	700.240	700.240	333.090	233.550	231.407	591	230.816		
	01				Alimentare cu apa	700.240	700.240	333.090	233.550	231.407	591	230.816		
	06				Iluminat public si electricificari	24.398.810	24.398.810	12.228.750	8.180.450	1.941.120	1.531.935	394.905	1.154.763	
	50				Alte servicii in domeniile locuintelor, serviciilor si dezvoltarii comunale	6.169.170	6.169.170	21.360.050	8.093.810	18.333.168	5.694.070	9.370.840	2.517.483	
7402					PROTECTIA MEDIULUI	8.489.450	8.489.450	18.357.930	7.808.990	16.367.507	4.558.545	11.808.962	6.768.719	
	05				Salubritate si gestiunea deseurilor			10.234.000	4.261.500	10.073.008	4.160.531	5.912.477	3.906.580	
	01				Salubritate			10.234.000	4.261.500	10.073.008	4.160.531	5.912.477	3.906.580	
	06				Canalizarea si tratarea apelor reziduale	7.398.660	7.398.660	6.248.140	3.173.490	5.497.730	175.911	5.321.819	2.640.036	
	50				Alte servicii in domeniul protectiei mediului	1.090.790	1.090.790	58.199.980	374.000	798.197	222.103	574.666	222.103	
8000	02				Partea V-a ACTIUNI ECONOMICE	180.215.920	180.215.920		43.414.410	17.359.710	4.028.186	16.825.909	2.812.250	

Capi- tol	Sub- capi- tol	Pa- ra- graf	Gru- pa / Titlu	Ar- ti- col	Ali- ne- at	Denumire indicator	Credite de angajament			Credite bugetare		Angajamente legale de platit	Plati efectuate	Angajamente legale	Cheltuieli efective
							aprobate la finele perioadei de raportare	1	2	3	4				
8402						B									
						TRANSPORTURI									
	03					Transport rutier	180.215.920	180.215.920	58.199.980	43.414.410	17.359.710	20.854.095	4.028.186	16.825.909	2.812.250
		02				Transport in comun	180.185.920	180.185.920	58.169.980	43.384.410	17.359.710	20.854.095	4.028.186	16.825.909	2.812.250
		03				Strazi	167.402.020	167.402.020	43.990.760	39.386.040	7.634.152	7.657.476	2.897.288	4.760.188	2.144.995
	50					Alte cheltuieli in domeniul transporturilor	12.783.900	12.783.900	14.179.220	3.998.370	9.725.558	13.196.619	1.130.898	12.065.721	667.255
							30.000	30.000	30.000	30.000					

Capi- tol	Sub- capi- tol	Pa- ra- graf	Gru- pa / Titlu	Ar- ti- col	Ali- ne- at	Denumire indicator	Credite de angajament			Credite bugetare			Angajamente legale	Plati efectuate	Angajamente legale de platit	Cheltuieli efective	
							1	2	3	aprobate la finele perioadei de raportare	trimestriale cumulate	4					5
5002			A			B											
						TOTAL CHELTUIELI	316.959.610	316.959.610	265.107.350	122.053.170	185.114.479	179.614.224	43.402.054	136.212.170	46.656.874		
						CHELTUIELI CURENTE	213.732.020	213.732.020	204.097.290	106.434.420	145.199.584	130.467.423	39.665.625	90.801.798	37.760.391		
						TITLUL I CHELTUIELI DE PERSONAL			53.607.000	15.325.100	53.587.000	53.478.985	13.108.403	40.370.582	13.376.531		
						Cheltuieli salariale in bani			52.076.000	14.791.850	52.071.000	52.071.000	12.744.755	39.326.245	12.911.421		
						Salarii de baza			42.414.300	12.032.800	42.414.300	42.414.300	10.642.449	31.771.851	10.866.941		
						Sporuri pentru conditii de munca			4.507.000	1.144.000	4.507.000	4.507.000	952.164	3.554.836	963.245		
						Alte sporuri			100.700	33.700	100.700	100.700	21.156	79.544	17.343		
						Indemnizatii platite unor persoane din afara unitatii			463.000	147.500	463.000	463.000	102.024	360.976	104.119		
						Drepturi de delegare			16.000	4.850	11.000	11.000	240	10.760	240		
						Indemnizatii de hrana			3.142.000	981.000	3.142.000	3.142.000	833.834	2.308.166	853.593		
						Alte drepturi salariale in bani			1.433.000	448.000	1.433.000	1.433.000	192.888	1.240.112	105.940		
						Cheltuieli salariale in natura			285.000	162.000	270.000	161.985	75.200	86.785	170.100		
						Transportul la si de la locul de munca			270.000	162.000	270.000	161.985	75.200	86.785	75.200		
						Vouchere de vacanta			15.000						94.900		
						Contributii			1.246.000	371.250	1.246.000	1.246.000	288.448	957.552	295.010		
						Contributii de asigurari sociale de stat			18.750	18.250	18.750	18.750		18.750			
						Contributii de asigurari de somaj			1.350	1.250	1.350	1.350		1.350			
						Contributii de asigurari sociale de sanatate			6.600	6.400	6.600	6.600		6.600			
						Contributii de asigurari pentru accidente de munca si boli profesionale			1.000	900	1.000	1.000		1.000			
						Contributii pentru concedii si indemnizatii			1.300	1.200	1.300	1.300		1.300			
						Contributia asiguratorie pentru munca			1.217.000	343.250	1.217.000	1.217.000	288.448	928.552	295.010		

Capi- tol	Sub- capi- tol	Pa- ra- graf	Gru- pa / Titlu	Ar- ti- col	Ali- ne- at	Denumire indicator	Credite de angajament			Credite bugetare				Angajamente legale de platit	Plati efectuate	Cheltuieli efective
							1	2	3	aprobate la finele perioadei de raportare	4	5	6			
A							1	2	3	4	5	6	7	8=6-7	9	
B																
20			20			TITLUL II BUNURI SI SERVICII			20.982.020	47.227.364	37.809.998	15.193.461	22.616.537	13.726.106		
20	01		20	01		Bunuri si servicii			56.543.460	38.940.827	30.065.774	12.208.017	17.857.757	11.376.029		
20	01	01	20	01	01	Furnituri de birou			273.800	259.127	82.926	50.579	32.347	57.108		
20	01	02	20	01	02	Materiale pentru curatenie			371.090	357.103	76.952	41.336	35.616	79.468		
20	01	03	20	01	03	Incalzit, iluminat si forta motrica			10.364.660	7.362.250	3.924.592	3.439.307	485.285	3.292.537		
20	01	04	20	01	04	Apa, canal si salubritate			12.329.150	12.131.433	11.094.305	4.606.752	6.487.553	4.361.653		
20	01	05	20	01	05	Carburanti si lubrifianti			172.200	170.134	88.554	39.506	49.048	28.746		
20	01	06	20	01	06	Piese de schimb			11.100	8.000	1.501	605	896	1.501		
20	01	07	20	01	07	Transport			23.650	23.650	4.104	4.104		2.970		
20	01	08	20	01	08	Posta, telecomunicatii, radio, tv, internet										
20	01	09	20	01	09	Materiale si prestari de servicii cu caracter functional			1.045.550	923.806	250.904	139.137	111.767	137.705		
20	01	30	20	01	30	Alte bunuri si servicii pentru intretinere si functionare			2.457.180	1.377.770	658.869	597.840	61.029	262.800		
20	02		20	02		Reparatii curente			17.872.890	16.327.554	13.883.067	3.288.851	10.594.216	3.151.541		
20	04		20	04		Medicamente si materiale sanitare			5.363.500	4.522.833	4.505.739	806.192	3.699.547	608.128		
20	04	01	20	04	01	Medicamente			86.670	80.973	11.126	5.500	5.626	13.108		
20	04	02	20	04	02	Materiale sanitare			37.500	35.000				1.806		
20	04	04	20	04	04	Dezinfectanti			45.170	41.973	10.706	5.500	5.206	10.882		
20	05		20	05		Bunuri de natura obiectelor de inventar			4.000	4.000	420		420	420		
20	05	01	20	05	01	Uniforme si echipament			875.000	527.523	485.305	440.834	44.471	41.405		
20	05	03	20	05	03	Lenjerie si accesorii de pat			10.000	2.000						
20	05	30	20	05	30	Alte obiecte de inventar			5.000	5.000						
20	06		20	06		Deplasari, detasari, transferari			860.000	600.000	485.305	440.834	44.471	41.405		
20	06	01	20	06	01	Deplasari interne, detasari, transferari			55.000	41.146	25.141	11.140	14.001	11.140		
									50.000	41.146	25.141	11.140	14.001	11.140		

Capi- tol	Sub- cap- tol	Pa- ra- graf	Gru- pa / Titlu col	Ar- ti- col	Ali- ne- at	Denumire indicator	Credite de angajament			Credite bugetare		Angajamente legale	Plati efectuate	Angajamente legale de platit	Cheltuieli efective	
							aprobate la finele perioadei de raportare	trimestriale cumulate	trimestriale cumulate	aprobate la finele perioadei de raportare	trimestriale cumulate					
A							1	2	3	4	5	6	7	8-6-7	9	
B																
	20	06	02			Deplasari in strainatate			5.000							
	20	11				Carti, publicatii si materiale documentare			7.000	7.000	7.000					1.000
	20	12				Consultanta si expertiza			68.000	60.500	59.000	59.000	59.000			13.718
	20	13				Pregatire profesionala			218.300	37.200	203.300	14.827	14.827			4.400
	20	14				Protectia muncii			103.200	47.100	47.627	45.627	5.727	39.900		1.657.178
	20	30				Alte cheltuieli			4.845.520	2.155.950	2.797.135	2.597.459	1.642.224	955.235		26.728
	20	30	01			Reclama si publicitate			148.000	80.000	106.339	106.339	29.984	76.355		
	20	30	02			Protocol si reprezentare			5.000	1.800	4.993	4.993	497	4.496		
	20	30	03			Prime de asigurare non-viata			28.180	12.180	9.188	3.777	3.777			3.777
	20	30	04			Chirii			283.400	124.880	274.633	111.185	109.962	1.223		117.141
	20	30	09			Executarea silita a creantelor bugetare			3.000	1.000	3.000					
	20	30	30			Alte cheltuieli cu bunuri si servicii			4.377.940	1.936.090	2.398.982	2.371.165	1.498.004	873.161		1.509.532
	40					TITLUL IV SUBVENTII			7.500.000	2.900.000	7.500.000	7.500.000	2.884.317	4.615.683		2.135.594
	40	03				Subventii pentru acoperirea diferentelor de pret si tarif			7.500.000	2.900.000	7.500.000	7.500.000	2.884.317	4.615.683		2.135.594
	51					TITLUL VI TRANSFERURI INTRE UNITATI ALE ADMINISTRATIEI PUBLICE										
	51	01				Transferuri curente			20.371.000	5.911.010	20.121.000	20.121.000	4.889.144	15.231.856		4.889.144
	51	01	01			Transferuri catre institutii publice			20.371.000	5.911.010	20.121.000	20.121.000	4.889.144	15.231.856		4.889.144
	55					TITLUL VII ALTE TRANSFERURI										
	55	01				A. Transferuri interne			1.471.340	441.300	1.394.300	434.927	434.927	15.231.856		434.927
	55	01	12			Investitii ale agentilor economici cu capital de stat			1.471.340	441.300	1.394.300	434.927	434.927			434.927
	55	01	18			Alte transferuri curente interne			77.040							
	55	01	63			Finantarea invatamantului particular			35.300	35.300	35.300	35.300	35.300			35.300

Capi- tol	Sub- capi- tol	Fa- ra- graf	Gru- pa / Titlu	Ar- ti- col	Ali- ne- at	Denumire indicator	Credite de angajament				Credite bugetare		Angajamente legale	Plati efectuate	Angajamente legale de platit	Cheltuieli efective
							aprobate la finele perioadei de raportare	trimestriale cumulate	aprobate la finele perioadei de raportare	trimestriale cumulate	3	4				
A							1	2	3	4	5	6	7	8=6-7	9	
						B										
						sau confesional acreditat			1.359.000	406.000	1.359.000	399.627	399.627			399.627
56						TITLUL VIII PROIECTE CU FINANTARE DIN FONDURI EXTERNE NERAMBURSABILE (FEN) POSTADERARE										
	56	01				Programe din Fondul European de Dezvoltare Regionala (FEDR)			6.285.100	3.571.000	2.809.106	2.442.972	2.304.243	138.729		36
	56	01	02			Finantarea externa nerambursabila			6.285.100	3.571.000	2.809.106	2.442.972	2.304.243	138.729		36
	57					TITLUL VIII ASISTENTA SOCIALA			6.082.100	3.371.000	2.666.977	2.300.843	2.300.843			36
	57	02				Ajutoare sociale										
	57	02	01			Ajutoare sociale in numerar			53.000	50.000	12.779	12.779		12.779		2.357.085
	57	02	02			Ajutoare sociale in natura			50.000	50.000	29.350	29.350	3.400	25.950		5.700
	57	02	03			Tichete de cresa si tichete sociale pentru gradinita			100.000	100.000	100.000	100.000		100.000		
	57	02	04			Tichete cadou acordate pentru cheltuieli sociale										
	58					TITLUL X PROIECTE CU FINANTARE DIN FONDURI EXTERNE NERAMBURSABILE										
	58	01				CADRULUI FINANCIAR 2014-2020			55.721.390	55.721.390	10.779.854	7.413.137	33.142	7.379.995		14.175
						Programe din Fondul European de Dezvoltare Regionala (FEDR)		213.732.020								
	58	01	01			Finantarea nationala		210.826.200	210.826.200	52.991.440	8.441.727	5.075.010	33.142	5.041.868		13.387
	58	01	02			Finantarea externa nerambursabila		30.717.760	30.717.760	6.575.530	1.243.748	762.531	5.265	757.266		2.838
	58	01	03			Cheltuieli neeligibile		161.745.110	161.745.110	40.253.700	7.196.075	4.310.575	27.877	4.282.698		10.549
	58	02				Programe din Fondul Social European (FSE)		18.363.330	18.363.330	6.162.210	1.904	1.904		1.904		788
	58	02	01			Finantarea nationala		2.905.820	2.905.820	2.729.950	2.338.127	2.338.127		2.338.127		788
	58	02	02			Finantarea externa nerambursabila		416.380	416.380	390.000	419.031	419.031		419.031		788
	58	02	02			Finantarea externa nerambursabila		2.359.490	2.359.490	2.210.000	1.789.148	1.789.148		1.789.148		788

Capi- fol	Sub- capi- fol	Pa- ra- graf	Gru- pa/ Titlu	Ar- ti- col	Ali- ne- at	Denumire indicator	Credite de angajament			Credite bugetare		Angajamente legale	Plati efectuate	Angajamente legale de platit	Cheltuieli efective
							1	2	3	4	5				
A							B								
	58	02	03			Cheltuieli necigibile	129.950	129.950	129.950	129.950	129.948	129.948	129.948		
	59					TITLUL XI ALTE CHELTUIELI			2.598.000	1.582.600	1.780.960	1.266.404	817.988	448.416	821.093
	59	01				Burse			300.000	52.600	300.000	8.200	8.200		8.200
	59	08				Programe pentru tineret			100.000						
	59	11				Asociatii si fundatii			10.000						
	59	12				Sustinerea cultelor			1.100.000	1.100.000	886.000	886.000	641.180	244.820	641.181
	59	17				Despagubiri civile			235.000	211.000	198.000	100.000		100.000	
	59	40				Sume aferente persoanelor cu handicap neincadrate			853.000	219.000	396.960	272.204	168.608	103.596	171.712
	70					CHELTUIELI DE CAPITAL	103.227.590	103.227.590	61.993.890	16.602.580	40.968.360	50.200.266	4.789.894	45.410.372	8.896.483
	71					TITLUL XIII ACTIVE NEFINANCIARE	103.227.590	103.227.590	58.945.740	13.554.430	37.920.220	47.152.126	1.741.754	45.410.372	8.896.483
	71	01				Active fixe	103.227.590	103.227.590	58.945.740	13.554.430	37.920.220	47.152.126	1.741.754	45.410.372	8.896.483
	71	01	01			Constructii	93.087.450	93.087.450	46.766.470	10.795.960	32.201.695	42.511.698	1.142.272	41.369.426	8.083.670
	71	01	02			Masini, echipamente si mijloace de transport	433.110	433.110	955.510	587.360	587.217	587.217	34.958	552.259	133.799
	71	01	03			Mobilier, aparatura biroica si alte active corporale	1.130.640	1.130.640	1.163.960	318.320	261.443	140.361		140.361	129.468
	71	01	30			Alte active fixe (inclusiv reparatii capitale)	8.576.390	8.576.390	10.059.800	1.852.790	4.869.865	3.912.850	564.524	3.348.326	549.546
	72					TITLUL XIV ACTIVE FINANCIARE			3.048.150	3.048.150	3.048.140	3.048.140	3.048.140		
	72	01				Active financiare			3.048.150	3.048.150	3.048.140	3.048.140	3.048.140		
	72	01	01			Participare la capitalul social al societatilor comerciale			3.048.150	3.048.150	3.048.140	3.048.140	3.048.140		
	84					PLATI EFECTUATE IN ANII PRECEDENTI SI RECUPERATE IN ANUL CURENT			3.048.150	3.048.150	3.048.140	3.048.140	3.048.140		
	85					Titlul XIX PLATI EFECTUATE IN ANII			-983.830	-983.830	-1.053.465	-1.053.465	-1.053.465		

Capi- tol	Sub- capi- tol	Fa- ra- graf	Gru- pa/ Titlu col	Ali- ne- at	Denumire indicator	Credite de angajament			Credite bugetare		Angajamente legale de platit	Plati efectuate	Angajamente legale de platit	Cheltuieli efective
						1	2	3	4	5				
					B									
					A									
					sanatare									
10	03	04			Contributii de asigurari pentru accidente de munca si boli profesionale	3.400		3.400	3.400	3.400			3.400	
10	03	06			Contributii pentru concedii si indemnizatii	300		300	300	300			300	
10	03	07			Contributia asiguratorie pentru munca	600		600	600	600			600	
20					TITLUL II BUNURI SI SERVICII	360.000		360.000	360.000	360.000			282.055	79.149
20	01				Bunuri si servicii	1.680.730		1.680.730	1.170.752	1.170.752			540.853	544.576
20	01	01			Furnituri de birou	1.036.980		1.036.980	440.830	707.850			401.798	286.442
20	01	02			Materiale pentru curatenie	55.809		55.809	33.080	55.769			22.970	29.647
20	01	03			Incalzit, iluminat si forta motrica	31.130		31.130	27.130	30.668			30.283	6.213
20	01	04			Apa, canal si salubritate	200.000		200.000	90.000	152.487			69.965	64.542
20	01	05			Carburanti si lubrifianti	42.000		42.000	13.500	42.000			30.667	10.819
20	01	06			Piese de schimb	22.000		22.000	5.500	22.000			16.500	5.763
20	01	08			Posta, telecomunicatii, radio, tv, internet	3.100		3.100	1.700					
20	01	30			Alte bunuri si servicii pentru intretinere si functionare	153.550		153.550	40.000	70.044			32.276	32.266
20	02				Reparatii curente	529.400		529.400	230.000	334.882			199.137	137.192
20	05	30			Bunuri de natura obiectelor de inventar	26.700		26.700	10.000	4.867			4.867	1.202
20	05	06			Alte obiecte de inventar	6.500		6.500	2.500	420			125	
20	06	01			Deplasari, detasari, transferari	6.500		6.500	2.500	420			125	
20	06	12			Deplasari interne, detasari, transferari	22.000		22.000	12.300	22.000			14.001	7.999
20	12				Consultanta si expertiza	22.000		22.000	12.300	22.000			14.001	7.999
20	13				Pregatire profesionala	68.000		68.000	60.500	59.000			59.000	1.000
20	14				Protectia muncii	10.000		10.000	2.500					
						73.700		73.700	25.600	44.050			39.900	4.150

Capi- tol	Sub- capi- tol	Pa- ra- graf	Gru- pa/ Titlu	Ar- ti- col	Ali- ne- at	Denumire indicator	Credite de angajament			Credite bugetare		Angajamente legale	Plati efectuate	Angajamente legale de platit	Cheltuieli efective
							1	2	3	4	5				
						B									
						A									
			20	30		Alte cheltuieli			436.850	304.100	332.565	247.536	85.029	243.783	
			20	30	01	Reclama si publicitate			145.000	78.000	105.493	29.138	76.355	25.882	
			20	30	02	Protocol si reprezentare			5.000	1.800	4.993	497	4.496		
			20	30	03	Prime de asigurare non-viata			11.000	4.000					
			20	30	04	Chirii			1.100	300	1.100	273	827	273	
			20	30	30	Alte cheltuieli cu bunuri si servicii			274.750	220.000	220.979	217.628	3.351	217.628	
			58			TITLUL X PROIECTE CU FINANTARE DIN FONDURI EXTERNE NERAMBURSABILE									
			58	02		CADRULUI FINANCIAR 2014-2020			2.905.820	2.905.820	2.905.820	2.729.950	2.338.127	2.338.127	788
			58	02	01	Programe din Fondul Social European (FSE)			2.905.820	2.905.820	2.905.820	2.729.950	2.338.127	2.338.127	788
			58	02	01	Finantarea nationala			416.380	416.380	390.000	390.000	419.031	419.031	788
			58	02	02	Finantarea externa nerambursabila			2.359.490	2.359.490	1.789.148	1.789.148	1.789.148	1.789.148	788
			58	02	03	Cheltuieli neeligibile			129.950	129.950	129.948	129.948	129.948	129.948	788
			59			TITLUL XI ALTE CHELTUIELI			230.000	133.000	230.000	26.404	203.596	26.136	
			59	17		Despagubiri civile			100.000	100.000	100.000		100.000		
			59	40		Sume aferente persoanelor cu handicap neincadrate			130.000	33.000	130.000	26.404	103.596	26.136	
			70			CHELTUIELI DE CAPITAL			378.700	378.700	378.700		184.562	55.304	
			71			TITLUL XIII ACTIVE NEFINANCIARE			378.700	378.700	378.700		184.562	55.304	
			71	01		Active fixe			378.700	378.700	378.700		184.562	55.304	
			71	01	02	Masini, echipamente si mijloace de transport			30.000	30.000	29.862		29.862	4.975	
			71	01	03	Mobilier, aparatura birou si alte active corporale			96.850	96.850	96.850		96.850	36.151	
			71	01	30	Alte active fixe (inclusiv reparatii capitale)			251.850	251.850	183.260		154.700	14.178	

Capi- tol	Sub- capit- ol	Pa- ra- graf	Gru- pa/ Titlu	Ar- ti- col	Ali- ne- at	Denumire indicator	Credite de angajament			Credite bugetare		Angajamente legale	Plati efectuate	Angajamente legale de platit	Cheltuieli efective	
							1	2	3	4	5					6
A							1	2	3	4	5	6	7	8=6-7	9	
B																
	10	03	04			Contributii de asigurari pentru accidente de munca si boli profesionale			100	100	100	100		100		
	10	03	06			Contributii pentru concedii si indemnizatii			100	100	100	100		100		
	10	03	07			Contributia asiguratorie pentru munca			204.000	51.000	204.000	204.000	42.771	161.229	43.985	
	20					TITLUL II BUNURI SI SERVICII			1.351.340	519.340	1.193.708	329.289	176.024	153.265	201.119	
	20	01				Bunuri si servicii			1.108.709	460.700	1.105.299	296.711	152.472	144.239	180.905	
	20	01	01			Furnituri de birou			30.000	10.000	31.000	3.432	571	2.861	3.432	
	20	01	02			Materiale pentru curatenie			8.460	7.460	7.000	5.048	2.849	2.199	5.048	
	20	01	03			Incalziti, iluminati si forta motrica			95.000	48.000	95.000	46.509	39.220	7.289	38.560	
	20	01	04			Apa, canal si salubritate			10.000	4.000	10.000	2.449	2.321	128	1.828	
	20	01	05			Carburanti si lubrifianti			7.000	2.500	7.000				480	
	20	01	06			Piese de schimb			2.000	1.500	2.000			896	896	
	20	01	08			Posta, telecomunicatii, radio, tv, internet			502.000	234.000	502.000	31.840	19.383	12.457	19.529	
	20	01	30			Alte bunuri si servicii pentru intretinere si functionare			454.240	153.240	451.299	206.537	88.128	118.409	111.132	
	20	02				Reparatii curente			5.000	1.000	5.000					
	20	04				Medicamente si materiale sanitare			12.000	12.000	12.000	2.153		2.153	2.153	
	20	04	02			Materiale sanitare			8.000	8.000	8.000	1.733		1.733	1.733	
	20	04	04			Dezinfectanti			4.000	4.000	4.000	420		420	420	
	20	05				Bunuri de natura obiectelor de inventar			8.500	1.500	8.269	1.813	1.173	640		
	20	05	30			Alte obiecte de inventar			8.500	1.500	8.269	1.813	1.173	640		
	20	06				Deplasari, detasari, transferari			2.000	1.000	2.000	364	364		364	
	20	06	01			Deplasari interne, detasari, transferari			2.000	1.000	2.000	364	364		364	
	20		11			Carti, publicatii si materiale			2.000	1.000	2.000	364	364		364	

Capi- tol	Sub- capi- tol	Pa- ra- graf	Gru- pa / Titlu	Ar- ti- col	Ab- ne- at	Denumire indicator	Credite de angajament			Credite bugetare			Angajamente legale	Plati efectuate	Angajamente legale de platit	Cheltuieli efective	
							1	2	3	4	5	6					7
			A			B											
			71	01	30	active corporale	48.790	48.790	82.110	33.320	33.320	33.320		33.320			
						Alte active fixe											
						(inclusiv reparatii capitale)	61.370	61.370	61.370	41.370	38.861	38.861		38.861			
6500	02					Partea III-a CHELTUIELI SOCIAL-CULTURALE	73.836.180	73.836.180	102.457.370	38.978.260	87.043.219	82.340.986		64.093.196		23.720.602	
6502						INVATAMANT	27.520.660	27.520.660	36.867.580	15.666.860	30.492.655	23.982.693		19.889.193		8.991.707	
	01					CHELTUIELI CURENTE	5.246.690	5.246.690	21.072.580	12.578.480	19.198.064	7.788.455		3.883.323		3.907.268	
	10					TITLUL I CHELTUIELI DE PERSONAL			270.000	162.000	270.000	161.985		86.785		75.200	
	10	02				Cheltuieli salariale in natura			270.000	162.000	270.000	161.985		86.785		75.200	
	10	02	05			Transportul la si de la locul de munca			270.000	162.000	270.000	161.985		86.785		75.200	
	20					TITLUL II BUNURI SI SERVICII			10.214.480	3.380.880	9.614.784	3.311.315		221.338		3.105.575	
	20	01				Bunuri si servicii			8.769.500	2.758.100	8.769.500	2.813.036		221.338		2.931.687	
	20	01	01			Furnituri de birou			152.000	22.500	152.000	17.570		3.098		17.284	
	20	01	02			Materiale pentru curatenie			277.500	43.800	277.500	32.276		32.276		59.342	
	20	01	03			Incalzit, iluminat si forta motrica			4.563.720	1.920.320	4.563.720	2.092.128		1.892.967		2.159.784	
	20	01	04			Apa, canal si salubritate			1.161.150	300.550	1.161.150	291.138		284.306		297.058	
	20	01	05			Carburanti si lubrifianti			45.000	26.000	45.000	23.420		23.420		9.488	
	20	01	06			Piese de schimb			6.000	1.000	6.000	605		605		605	
	20	01	07			Transport			23.650	8.650	23.650	4.104		4.104		2.970	
	20	01	08			Posta, telecomunicatii, radio, tv, internet			215.300	60.350	215.300	50.664		50.090		51.783	
	20	01	09			Materiale si prestari de servicii cu caracter functional			364.280	56.880	364.280	52.252		49.140		66.805	
	20	01	30			Alte bunuri si servicii pentru intretinere si functionare			1.960.900	318.050	1.960.900	250.879		242.318		266.568	
	20	02				Reparatii curente			605.800	106.200	6.200	6.106		6.106			
	20	05				Bunuri de natura obiectelor de inventar			366.600	366.600	366.504	363.760		363.760		41.405	

Capi- tol	Sub- capi- tol	Pa- ra- graf	Gru- pa / Titlu	Ar- ti- col	Ali- ne- at	Denumire indicator	Credite de angajament			Credite bugetare		Angajamente legale	Plati efectuate	Angajamente legale de platit	Cheltuieli efective		
							1	2	3	4	5					6	7
							A										
							B										
			20	05	30	Alte obiecte de inventar					366.600	366.600	366.504	363.760		41.405	
			20	13		Pregatire profesionala					25.700	196.300	196.300	13.527		12.418	
			20	30		Alte cheltuieli					124.280	276.280	276.280	112.886		120.065	
			20	30	03	Prime de asigurare non-viata					4.680	4.680	4.680	3.269		3.269	
			20	30	04	Chirii					118.000	270.000	270.000	109.142		116.321	
			20	30	30	Alte cheltuieli cu bunuri si servicii					1.600	1.600	1.600	475		475	
			55			TITLUL VII ALTE TRANSFERURI					406.000	1.359.000	1.359.000	399.627		399.627	
			55	01		A. Transferuri interne					406.000	1.359.000	1.359.000	399.627		399.627	
			55	01	63	Finantarea invatamantului particular sau confesional acreditat					406.000	1.359.000	1.359.000	399.627		399.627	
			57			TITLUL VIII ASISTENTA SOCIALA					377.080	729.100	708.450	342.316		318.666	
			57	02		Ajutoare sociale					377.080	729.100	708.450	342.316		318.666	
			57	02	01	Ajutoare sociale in numerar					377.080	729.100	708.450	342.316		318.666	
			57	02	03	Tichete de cresa si tichete sociale pentru gradinita					327.000	679.100	679.100	312.966		312.966	
			58			TITLUL X PROIECTE CU FINANTARE DIN FONDURI EXTERNE NERAMBURSABILE					50.000	29.350	29.350	3.400		5.700	
			58	01		CADRULUI FINANCIAR 2014-2020					8.200.000	6.945.830	6.945.830	15.762		3.549.250	
			58	01		Programe din Fondul European de Dezvoltare Regionala (FEDR)				5.246.690	8.200.000	6.945.830	6.945.830	15.762		3.549.250	
			58	01	01	Finantarea nationala				5.246.690	8.200.000	6.945.830	6.945.830	15.762		3.549.250	
			58	01	02	Finantarea externa nerambursabila				754.970	1.215.000	1.018.615	534.752			532.388	
			58	01	03	Cheltuieli neeligibile				4.278.180	6.885.000	5.927.215	3.030.260			3.016.862	
			59			TITLUL XI ALTE CHELTUIELI					100.000	300.000	300.000	8.200		8.200	
			59	01		Burse					300.000	300.000	300.000	8.200		8.200	
			70			CHELTUIELI DE CAPITAL					15.918.230	11.418.972	16.318.619	312.749		5.084.439	
										22.273.970	22.273.970	11.418.972	16.318.619	312.749		5.084.439	

Capi- fol	Sub- capit- ol	Pa- ra- graf	Gru- pa / Titlu	Ar- ti- col	Ali- ne- at	Denumire indicator	Credite de angajament			Credite bugetare			Angajamente legale de platit	Plati efectuate	Angajamente legale	Cheltuieli efective		
							1	2	3	4	5	6					7	8=6-7
						B												
						TITLUL XIII ACTIVE NEFINANCIARE												
			71	01		Active fixe	22.273.970	22.273.970	15.918.230	3.211.610	11.418.972	16.318.619	312.749	16.005.870	5.084.439			
			71	01	01	Constructii	22.273.970	22.273.970	15.918.230	3.211.610	11.418.972	16.318.619	312.749	16.005.870	5.084.439			
			71	01	02	Masini, echipamente si mijloace de transport	21.847.280	21.847.280	15.326.800	2.959.170	11.123.224	16.022.871	250.721	15.772.150	4.968.839			
			71	01	03	Mobilier, aparatura birouca si alte active corporale	24.600	24.600	24.600	24.600	24.599	24.599	24.599			63.859		
			71	01	30	Alte active fixe (inclusiv reparatii capitale)	240.000	240.000	240.000	75.000	107.041	107.041		107.041	51.041			
			84			PLATI EFECTUATE IN ANII PRECEDENTI SI RECUPERATE IN ANUL CURENT	162.090	162.090	326.830	152.840	164.108	164.108	37.429	126.679	700			
			85			Titlul XIX PLATI EFECTUATE IN ANII PRECEDENTI SI RECUPERATE			-123.230	-123.230	-124.381	-124.381	-124.381					
						IN ANUL CURENT			-123.230	-123.230	-124.381	-124.381						
			85	01		Plati efectuate in anii precedenti si recuperate in anul curent			-123.230	-123.230	-124.381	-124.381						
			85	01	01	Plati efectuate in anii precedenti si recuperate in anul curent (SF)			-1.146	-1.146	-1.146	-1.146						
			85	01	02	Plati efectuate in anii precedenti si recuperate in anul curent (SD)			-123.230	-123.230	-123.235	-123.235						
6602						SANATATE			8.054.850	2.464.850	8.003.969	7.840.914	2.025.143	5.815.771	2.046.172			
			01			CHELTUIELI CURENTE			8.090.150	2.500.150	8.066.503	7.903.448	2.087.677	5.815.771	2.046.172			
			10			TITLUL I CHELTUIELI DE PERSONAL			7.132.000	1.687.000	7.117.000	7.117.000	1.322.033	5.794.967	1.277.711			
			10	01		Cheltuieli salariale in bani			6.955.000	1.652.000	6.955.000	6.955.000	1.293.638	5.661.362	1.249.599			
			10	01	01	Salarii de baza			5.753.000	1.354.000	5.753.000	5.753.000	1.073.345	4.679.655	1.052.686			
			10	01	05	Sporuri pentru conditii de munca			660.000	158.000	660.000	660.000	133.179	526.821	138.882			

Capi- tol	Sub- capi- tol	Pa- ra- graf	Gru- pa / Titlu	Ar- ti- col	Ali- ne- at	Denumire indicator	Credite de angajament			Credite bugetare		Angajamente legale de platit	Plati efectuate	Cheltuieli efective
							1	2	3	4	5			
			A			B								
			10	03	04	Contributii de asigurari pentru accidente de munca si boli profesionale			500	500	500	500		500
			10	03	06	Contributii pentru concedii si indemnizatii			500	500	500	500		500
			10	03	07	Contributia asiguratorie pentru munca			362.000	130.000	362.000	362.000	110.611	251.389
			20			TITLUL II BUNURI SI SERVICII			2.210.640	1.376.640	805.953	805.953	440.427	365.526
			20	01		Bunuri si servicii			1.684.470	1.171.470	725.406	725.406	364.634	360.772
			20	01	01	Furnituri de birou			20.000	12.000	5.358	5.358	1.940	3.418
			20	01	02	Materiale pentru curatenie			16.000	9.000	4.935	4.935	1.801	3.134
			20	01	03	Incalzit, iluminat si forta motrica			226.970	97.970	97.970	97.970	78.167	19.803
			20	01	04	Apa, canal si salubritate			50.000	15.000	15.000	15.000	12.840	2.160
			20	01	05	Carburanti si lubrifianti			4.000	2.000	2.000	2.000	710	1.290
			20	01	08	Posta, telecomunicatii, radio, tv, internet			36.000	26.000	19.605	19.605	4.637	14.968
			20	01	30	Alte bunuri si servicii pentru intretinere si functionare			1.331.500	1.009.500	580.538	580.538	264.539	315.999
			20	02		Reparatii curente			107.000	4.000	350	350		350
			20	04		Medicamente si materiale sanitare			14.670	10.170	8.973	8.973	5.500	3.473
			20	04	01	Medicamente			2.500					
			20	04	02	Materiale sanitare			12.170	10.170	8.973	8.973	5.500	3.473
			20	05		Bunuri de natura obiectelor de inventar			36.000	17.000	2.846	2.846	1.915	931
			20	05	01	Uniforme si echipament			8.000	5.000				
			20	05	30	Alte obiecte de inventar			28.000	12.000	2.846	2.846	1.915	931
			20	06		Deplasari, detasari, transferari			2.000	1.000				
			20	06	01	Deplasari interne, detasari, transferari			2.000	1.000				
			20	13		Pregatire profesionala			3.000	2.000	2.846	2.846	1.915	931

Capi- tol	Sub- capi- tol	Pa- ra- graf	Gru- pa / Titlu	Ar- ti- col	Ali- ne- at	Denumire indicator	Credite de angajament			Credite bugetare		Angajamente bugetare	Angajamente legale	Plati efectuate	Angajamente legale de platit	Cheltuieli efective
							1	2	3	4	5					
			A			B										
						RECUPERATE IN ANUL CURENT										
						Titlul XIX PLATI EFECTUATE IN ANII PRECEDENTI SI RECUPERATE IN ANUL CURENT										
						Plati efectuate in anii precedenti si recuperate in anul curent										
						Plati efectuate in anii precedenti si recuperate in anul curent (SF)										
7000	02					Partea IV-a SERVICII SI DEZVOLTARE PUBLICA, LOCUINTE, MEDIU SI APE LOCUINTE, SERVICII SI DEZVOLTARE PUBLICA CHELTUIELI CURENTE	59.412.830	59.412.830	60.582.140	25.186.800	38.369.234	35.055.657	11.794.051	23.261.606	10.440.965	
							50.923.380	50.923.380	42.224.210	17.377.810	21.997.951	18.688.150	7.235.506	11.452.644	3.672.246	
							24.398.810	24.398.810	23.608.110	11.882.520	12.488.921	10.255.920	3.718.487	6.537.433	2.830.531	
						TITLUL I CHELTUIELI DE PERSONAL			4.972.000	1.199.000	4.972.000	4.972.000	1.110.427	3.861.573	1.138.980	
						Cheltuieli salariale in bani			4.863.000	1.173.000	4.863.000	4.863.000	1.086.144	3.776.856	1.113.916	
						Salarii de baza			4.097.000	980.000	4.097.000	4.097.000	930.082	3.166.918	961.652	
						Sporuri pentru conditii de munca			372.000	90.000	372.000	372.000	75.798	296.202	77.45%	
						Alte sporuri			25.000	7.000	25.000	25.000	6.157	18.843	5.715	
						Drepturi de delegare			1.000	1.000	1.000	1.000	1.000	1.000		
						Indemnizatii de hrana			308.000	75.000	308.000	308.000	67.158	240.842	69.091	
						Alte drepturi salariale in bani			60.000	20.000	60.000	60.000	6.949	53.051	25.064	
						Contributii			109.000	26.000	109.000	109.000	24.283	84.717	25.064	
						Contributia asiguratorie pentru munca			109.000	26.000	109.000	109.000	24.283	84.717	25.064	
						TITLUL II BUNURI SI SERVICII			12.007.420	4.215.870	7.387.797	5.254.411	2.589.395	2.665.016	1.672.550	
						Bunuri si servicii			10.099.320	3.415.770	5.908.267	3.846.858	2.218.805	1.628.053	1.420.124	
						Furnituri de birou			15.000	5.000	15.000	797	797	1.799	1.799	
						Materiale pentru curatenie			37.000	10.000	37.000	4.025	4.025	4.025	4.025	


Capi- tol	Sub- capi- tol	Pa- ra- graf	Pa- rupa / Titlu	Ar- ti- col	Ali- ne- at	Denumire indicator	Credite de angajament			Credite bugetare		Angajamente legale	Plati efectuate	Angajamente legale de platit	Cheltuieli efective	
							aprobate la finele perioadei de raportare	trimestriale cumulate	aprobate la finele perioadei de raportare	trimestriale cumulate						
A							1	2	3	4	5	6	7	8=6-7	9	
stat									77.040							
58						TITLUL X PROIECTE CU FINANTARE DIN FONDURI EXTERNE NERAMBURSABILE CADRULUI FINANCIAR 2014-2020	24.398.810	24.398.810	6.447.650	6.447.650	25.124	10.844	10.844	10.844	19.001	
58	01					Programe din Fondul European de Dezvoltare Regionala (FEER)	24.398.810	24.398.810	6.447.650	6.447.650	25.124	10.844	10.844	10.844	19.001	
58	01	01				Finantarea nationala	3.461.730	3.461.730	900.000	900.000	3.483	1.341	1.341	1.341	19.001	
58	01	02				Finantarea externa nerambursabila	19.616.430	19.616.430	5.100.000	5.100.000	19.737	7.599	7.599	7.599	19.001	
58	01	03				Cheltuieli neeligibile	1.320.650	1.320.650	447.650	447.650	1.904	1.904	1.904	1.904	19.001	
59	17					TITLUL XI ALTE CHELTUIELI			104.000	20.000	104.000	18.665	18.665	18.665	19.001	
59	17					Despagubiri civile			24.000	24.000	24.000				19.001	
59	40					Sume aferente persoanelor cu handicap neincadrate			80.000	20.000	80.000	18.665	18.665	18.665	19.001	
70						CHELTUIELI DE CAPITAL	26.524.570	26.524.570	18.654.470	5.533.660	9.552.834	8.476.034	4.915.211	4.915.211	841.715	
71						TITLUL XIII ACTIVE NEFINANCIARE	26.524.570	26.524.570	15.606.320	2.485.510	6.504.694	5.427.894	4.915.211	4.915.211	841.715	
71	01					Active fixe	26.524.570	26.524.570	15.606.320	2.485.510	6.504.694	5.427.894	4.915.211	4.915.211	841.715	
71	01	01				Constructii	20.928.090	20.928.090	8.978.370	1.323.550	2.122.743	2.095.480	2.083.826	2.083.826	348.881	
71	01	02				Masini, echipamente si mijloace de transport	50.000	50.000	50.000						19.077	
71	01	03				Mobilier, aparatura birotica si alte active corporale	560.000	560.000	560.000	210.000	121.082				24.469	
71	01	30				Alte active fixe (inclusiv reparatii capitale)	4.986.480	4.986.480	6.017.950	951.960	4.260.869	3.332.414	2.831.385	2.831.385	449.288	
72						TITLUL XIV ACTIVE FINANCIARE			3.048.150	3.048.150	3.048.140	3.048.140	3.048.140	3.048.140	19.001	
72	01					Active financiare			3.048.150	3.048.150	3.048.140	3.048.140	3.048.140	3.048.140	19.001	
72	01	01				Participare la capitalul social al			3.048.150	3.048.150	3.048.140	3.048.140	3.048.140	3.048.140	19.001	

Capi- tol	Sub- capi- tol	Pa- ra- graf	Gru- pa / Titlu	Ar- ti- col	Ali- ne- at	Denumire indicator	Credite de angajament			Credite bugetare			Angajamente legale de platit	Plati efectuate	Cheltuieli efective
							aprobate la finele perioadei de raportare	trimestriale cumulate	trimestriale cumulate	aprobate la finele perioadei de raportare	trimestriale cumulate	trimestriale cumulate			
A						B	1	2	3	4	5	6	7	8=6-7	9
						societatilor comerciale			3.048.150	3.048.150	3.048.140	3.048.140	3.048.140	3.048.140	
	84					PLATI EFECTUATE IN ANII PRECEDENTI SI RECUPERATE IN ANUL CURENT									
	85					Titlul XIX PLATI EFECTUATE IN ANII PRECEDENTI SI RECUPERATE IN ANUL CURENT			-38.370	-38.370	-43.804	-43.804	-43.804	-43.804	
	85	01				Plati efectuate in anii precedenti si recuperate in anul curent			-38.370	-38.370	-43.804	-43.804	-43.804	-43.804	
	85	01	01			Plati efectuate in anii precedenti si recuperate in anul curent (SF)			-38.370	-38.370	-43.804	-43.804	-43.804	-43.804	
7402						PROTECTIA MEDIULUI	8.489.450	8.489.450	18.357.930	7.808.990	16.371.283	16.367.507	11.808.962	4.558.545	6.768.719
	01					CHELTUIELI CURENTE			11.990.700	4.632.200	11.730.295	11.730.295	7.216.275	4.240.462	4.240.462
	20					TITLUL II BUNURI SI SERVICII			11.990.700	4.632.200	11.730.295	11.730.295	4.514.020	4.240.462	4.240.462
	20	01				Bunuri si servicii			11.985.700	4.632.200	11.725.295	11.725.295	4.514.020	4.240.462	4.240.462
	20	01	04			Apa, canal si salubritate			10.884.000	4.331.500	10.723.008	10.723.008	4.275.242	6.447.766	4.018.359
	20	01	30			Alte bunuri si servicii pentru intretinere si functionare			1.101.700	300.700	1.002.287	1.002.287	238.778	763.509	222.103
	20	02				Reparatii curente			5.000	5.000	5.000	5.000	5.000	5.000	
	70					CHELTUIELI DE CAPITAL	8.489.450	8.489.450	7.076.180	3.885.740	5.349.941	5.346.165	4.592.687	2.528.257	2.528.257
	71					TITLUL XIII ACTIVE NEFINANCIARE	8.489.450	8.489.450	7.076.180	3.885.740	5.349.941	5.346.165	4.592.687	2.528.257	2.528.257
	71	01				Active fixe	8.489.450	8.489.450	7.076.180	3.885.740	5.349.941	5.346.165	4.592.687	2.528.257	2.528.257
	71	01	01			Constructii	8.274.450	8.274.450	6.818.780	3.835.000	5.307.732	5.303.956	4.552.668	2.455.341	2.455.341
	71	01	30			Alte active fixe (inclusiv reparatii capitale)	215.000	215.000	257.400	50.740	42.209	42.209	2.190	40.019	72.916
	84					PLATI EFECTUATE IN ANII PRECEDENTI SI RECUPERATE IN ANUL CURENT			-708.950	-708.950	-708.953	-708.953	-708.953	-708.953	

Capi- tol	Sub- capi- tol	Pa- ra- graf	Gru- pa / Titlu	Ar- ti- col	Ali- ne- at	Denumire indicator	Credite de angajament			Credite bugetare			Angajamente legale de platit	Plati efectuate	Angajamente legale de platit	Cheltuieli efective
							aprobate la finele perioadei de raportare	trimestriale cumulate	trimestriale cumulate	aprobate la finele perioadei de raportare	trimestriale cumulate	trimestriale cumulate				
A						B	1	2	3	4	5	6	7	8=6-7	9	
85						Titlul XIX PLATI EFECTUATE IN ANII PRECEDENTI SI RECUPERATE IN ANUL CURENT										
85 01						Plati efectuate in anii precedenti si recuperate in anul curent			-708.950	-708.950	-708.950	-708.950	-708.950	-708.950		
85 01 02						Plati efectuate in anii precedenti si recuperate in anul curent (SD)			-708.950	-708.950	-708.950	-708.950	-708.950	-708.950		
8000 02						Partea V-a ACTIUNI ECONOMICE	180.215.920	180.215.920	58.199.980	43.414.410	17.359.710	20.854.095	4.028.186	16.825.909	2.812.250	
8402						TRANSPORTURI	180.215.920	180.215.920	58.199.980	43.414.410	17.359.710	20.854.095	4.028.186	16.825.909	2.812.250	
	01					CHELTUIELI CURENTE	167.402.020	167.402.020	49.482.860	41.023.140	13.013.179	13.036.503	3.879.694	9.156.809	2.801.290	
	20					TITLUL II BUNURI SI SERVICII			5.498.400	1.638.680	5.379.423	5.379.423	982.406	4.397.017	656.259	
	20 01					Bunuri si servicii			2.282.800	777.800	2.169.856	2.169.856	483.244	1.686.612	299.718	
	20 01 01					Furnituri de birou			10.000	1.500	10.000	10.000	102	9.898	2.135	
	20 01 05					Carburanti si lubrifianti									102	
	20 01 30					Alte bunuri si servicii pentru intretinere si functionare										
	20 02					Reparatii curente			2.272.800	776.300	2.159.856	2.159.856	483.142	1.676.714	297.481	
	20 05					Bunuri de natura obiectelor de inventar			3.169.300	819.300	3.169.209	3.169.209	499.162	2.670.047	356.541	
	20 05 30					Alte obiecte de inventar			40.000	40.000	39.962	39.962		39.962		
	20 30					Alte cheltuieli			40.000	40.000	39.962	39.962		39.962		
	20 30 04					Chirii			6.300	1.580	396	396		396		
	40					TITLUL IV SUBVENTII			6.300	1.580	396	396		396		
	40 03					Subventii pentru acoperirea diferentelor de pret si tarif			7.500.000	2.900.000	7.500.000	7.500.000	2.884.317	4.615.683	2.135.594	
	56					TITLUL VIII PROIECTE CU FINANTARE DIN FONDURI EXTERNE NERAMBURSABILE (FEN)			7.500.000	2.900.000	7.500.000	7.500.000	2.884.317	4.615.683	2.135.594	

Capi- tol	Pa- ra- gra- ful	Ar- ti- col	Ali- ne- at	Denumire indicator	Credite de angajament			Credite bugetare		Angajamente legale de platit	Plati efectuate	Angajamente legale de platit	Cheltuieli efective
					aprobate la finele perioadei de raportare	trimestriale cumulate	aprobate la finele perioadei de raportare	trimestriale cumulate					
A				B	1	2	3	4	5	6	7	8=6-7	9
POSTADERARE													
56	01			Programe din Fondul European de Dezvoltare Regionala (FEDR)	167.402.020	167.402.020	36.484.460	36.484.460	133.756	157.080	12.971	144.109	9.401
56	01	02		Finantarea externa nerambursabila	167.402.020	167.402.020	36.484.460	36.484.460	133.756	157.080	12.971	144.109	9.401
58				TITLUL X PROIECTE CU FINANTARE DIN FONDURILE EXTERNE NERAMBURSABILE	23.594.560	23.594.560	4.161.300	4.161.300	20.750	24.424	1.985	22.439	1.985
58	01	02		Finantarea externa nerambursabila	127.087.460	127.087.460	26.737.160	26.737.160	113.006	132.656	10.986	121.670	7.416
58	01	03		Cheltuieli neeligibile	16.720.000	16.720.000	5.586.000	5.586.000					
70				CHELTUIELI DE CAPITAL	12.813.900	12.813.900	8.717.120	2.391.270	4.346.531	7.817.592	148.492	7.669.100	10.960
71				TITLUL XIII ACTIVE NEFINANCIARE	12.813.900	12.813.900	8.717.120	2.391.270	4.346.531	7.817.592	148.492	7.669.100	10.960
71	01			Active fixe	12.813.900	12.813.900	8.717.120	2.391.270	4.346.531	7.817.592	148.492	7.669.100	10.960
71	01	01		Constructii	10.144.200	10.144.200	5.344.760	1.531.390	3.718.996	7.190.057	124.716	7.065.341	
71	01	02		Masini, echipamente si mijloace de transport	297.500	297.500	819.900	522.400	522.397	522.397		522.397	10.960
71	01	30		Alte active fixe (inclusiv reparatii capitale)	2.372.200	2.372.200	2.552.460	337.480	105.138	105.138	23.776	81.362	

Conducatorul institutiei,

Conducatorul compartimentului
financiar-contabil

Capi- tol	Sub- capi- tol	Pa- ra- graf	Gr- pa / Titlu	Ar- ti- col	Al- ne- at	Denumire indicator	Credite de angajament			Credite bugetare		Angajamente bugetare	Angajamente legale	Plati efectuate	Angajamente legale de platit	Cheltuieli efective
							1	2	3	4	5					
						B										
5002						A										
						TOTAL CHELTUIELI	316.959.610	316.959.610	265.107.350	122.053.170	185.114.479	179.614.224	43.402.054	136.212.170	46.656.874	
						CHELTUIELI CURENTE	213.732.020	213.732.020	204.097.290	106.434.420	145.199.584	130.467.423	39.665.625	90.801.798	37.760.391	
						TITLUL I CHELTUIELI DE PERSONAL			53.607.000	15.325.100	53.587.000	53.478.985	13.108.403	40.370.582	13.376.531	
				01		Cheltuieli salariale in bani			52.076.000	14.791.850	52.071.000	52.071.000	12.744.755	39.326.245	12.911.421	
				01	01	Salarii de baza			42.414.300	12.032.800	42.414.300	42.414.300	10.642.449	31.771.851	10.866.941	
				01	05	Sporuri pentru conditii de munca			4.507.000	1.144.000	4.507.000	4.507.000	952.164	3.554.836	963.245	
				01	06	Alte sporuri			100.700	33.700	100.700	100.700	21.156	79.544	17.343	
				01	12	Indemnizatii platite unor persoane din afara unitatii			463.000	147.500	463.000	463.000	102.024	360.976	104.119	
				01	13	Drepturi de delegare			16.000	4.850	11.000	11.000	240	10.760	240	
				01	17	Indemnizatii de hrana			3.142.000	981.000	3.142.000	3.142.000	833.834	2.308.166	853.593	
				01	30	Alte drepturi salariale in bani			1.433.000	448.000	1.433.000	1.433.000	192.888	1.240.112	105.940	
				02		Cheltuieli salariale in natura			285.000	162.000	270.000	161.985	75.200	86.785	170.100	
				02	05	Transportul la si de la locul de munca			270.000	162.000	270.000	161.985	75.200	86.785	75.200	
				02	06	Vouchere de vacanta			15.000						94.900	
				03		Contributii			1.246.000	371.250	1.246.000	1.246.000	288.448	957.552	295.010	
				03	01	Contributii de asigurari sociale de stat			18.750	18.250	18.750	18.750	18.750	18.750	18.750	
				03	02	Contributii de asigurari de somaj			1.350	1.250	1.350	1.350	1.350	1.350	1.350	
				03	03	Contributii de asigurari sociale de sanatate			6.600	6.400	6.600	6.600	6.600	6.600	6.600	
				03	04	Contributii de asigurari pentru accidente de munca si boli profesionale			1.000	900	1.000	1.000	1.000	1.000	1.000	
				03	06	Contributii pentru concedii si indemnizatii			1.300	1.200	1.300	1.300	1.300	1.300	1.300	
				03	07	Contributia asiguratorie pentru munca			1.217.000	343.250	1.217.000	1.217.000	288.448	928.552	295.010	

Capi- tol	Sub- capi- tol	Pa- ra- graf	Cru- pa / Titlu	Ar- ti- col	Ali- ne- at	Denumire indicator	Credite de angajament			Credite bugetare		Angajamente legale de platit	Plati efectuate	Angajamente legale	Cheltuieli efective
							aprobate la finele perioadei de raportare	trimestriale cumulate	1	2	3				
			A			B									
			20			TITLUL II BUNURI SI SERVICII									
			20	01		Bunuri si servicii									
			20	01	01	Furnituri de birou	56.543.460			20.982.020	47.227.364	15.193.461	22.616.537	13.726.106	
			20	01	02	Materiale pentru curatenie	44.921.270			16.461.600	38.940.827	12.208.017	17.857.757	11.376.029	
			20	01	03	Incalziti, iluminati si forta motrica	273.800			83.500	259.127	50.579	32.347	57.108	
			20	01	04	Apa, canal si salubritate	371.090			97.390	357.103	41.336	35.616	79.468	
			20	01	05	Carburanti si lubrifianti	10.364.660			3.921.660	7.362.250	3.439.307	485.285	3.292.537	
			20	01	06	Piese de schimb	12.329.150			4.725.050	12.131.433	4.606.752	6.487.553	4.361.653	
			20	01	07	Transport	172.200			59.200	170.134	39.506	49.048	28.746	
			20	01	08	Posta, telecomunicatii, radio, tv, internet	11.100			4.200	8.000	605	896	1.501	
			20	01	09	Materiale si prestari de servicii cu caracter functional	23.650			8.650	23.650	4.104		2.970	
			20	01	30	Alte bunuri si servicii pentru intretinere si functionare	1.045.550			400.930	923.806	139.137	111.767	137.705	
			20	02		Reparatii curente	2.457.180			740.580	1.377.770	597.840	61.029	262.800	
			20	04	01	Medicamente si materiale sanitare	17.872.890			6.420.440	16.327.554	3.288.851	10.594.216	3.151.541	
			20	04	02	Medicamente	5.363.500			1.535.200	4.522.833	806.192	3.699.547	608.128	
			20	04	04	Dezinfectanti	86.670			39.170	80.973	5.500	5.626	13.108	
			20	05		Bunuri de natura obiectelor de inventar	37.500			10.000	35.000	5.500	5.206	1.806	
			20	05	01	Uniforme si echipament	45.170			25.170	41.973	10.706	10.882	10.882	
			20	05	03	Lenjerie si accesorii de pat	4.000			4.000	4.000	420	420	420	
			20	05	30	Alte obiecte de inventar	875.000			612.000	527.523	440.834	44.471	41.405	
			20	06		Deplasari, detasari, transferari	10.000			7.000	2.000				
			20	06	01	Deplasari interne, detasari, transferari	5.000			5.000	5.000				
			20	06	01	Deplasari interne, detasari, transferari	860.000			600.000	520.523	440.834	44.471	41.405	
			20	06	01	Deplasari interne, detasari, transferari	55.000			26.300	41.146	11.140	14.001	11.140	
			20	06	01	Deplasari interne, detasari, transferari	50.000			26.300	41.146	11.140	14.001	11.140	

Capi- tol	Sub- capi- tol	Pa- ra- gra- f	Gru- pa / Titlu col	Alti- ne- at	Denumire indicator	Credite de angajament			Credite bugetare		Angajamente legale de platit	Plati efectuate	Angajamente legale	Cheltuieli efective		
						aprobate la finele perioadei de raportare	trimestriale cumulate	aprobate la finele perioadei de raportare	trimestriale cumulate							
A						1	2	3	4	5	6	7	8=6-7		9	
B																
		56			sau confesional acreditat	1.359.000	406.000	1.359.000	406.000	1.359.000	399.627	399.627	399.627	399.627	9	
					TITLUL VIII PROIECTE CU FINANTARE DIN FONDURI EXTERNE NERAMBURSABILE (FEN)											
					POSTADERARE											
		56	01		Programe din Fondul European de Dezvoltare Regionala (FEDR)											36
		56	01	02	Finantarea externa nerambursabila											36
		57	02		TITLUL VIII ASISTENTA SOCIALA											36
		57	02	01	Ajutoare sociale	6.285.100	3.571.000	6.285.100	3.571.000	2.809.106	2.442.972	2.304.243	138.729	2.362.785		
		57	02	01	Ajutoare sociale in numerar	6.285.100	3.571.000	6.285.100	3.571.000	2.809.106	2.442.972	2.304.243	138.729	2.362.785		
		57	02	02	Ajutoare sociale in natura	6.082.100	3.371.000	6.082.100	3.371.000	2.666.977	2.300.843	2.300.843	12.779	2.357.085		
		57	02	03	Tichete de cresa si tichete sociale pentru gradinita	53.000	50.000	53.000	50.000	12.779	12.779	12.779	12.779	5.700		
		57	02	04	Tichete cadou acordate pentru cheltuieli sociale	50.000	50.000	50.000	50.000	29.350	29.350	3.400	25.950	5.700		
		58			TITLUL X PROIECTE CU FINANTARE DIN FONDURI EXTERNE NERAMBURSABILE											
					CADRULUI FINANCIAR 2014-2020											
		58	01		Programe din Fondul European de Dezvoltare Regionala (FEDR)	213.732.020	213.732.020	213.732.020	55.721.390	10.779.854	7.413.137	33.142	7.379.995	14.175		
		58	01	01	Finantarea nationala	210.826.200	210.826.200	210.826.200	52.991.440	8.441.727	5.075.010	33.142	5.041.868	13.387		
		58	01	02	Finantarea externa nerambursabila	30.717.760	30.717.760	30.717.760	6.575.530	1.243.748	762.531	5.265	757.266	2.838		
		58	01	03	Cheltuieli neeligibile	161.745.110	161.745.110	161.745.110	40.253.700	7.196.075	4.310.575	27.877	4.282.698	10.549		
		58	02		Programe din Fondul Social European (FSE)	18.363.330	18.363.330	18.363.330	6.162.210	1.904	1.904	1.904	1.904	788		
		58	02	01	Finantarea nationala	2.905.820	2.905.820	2.905.820	2.729.950	2.338.127	2.338.127	419.031	2.338.127	788		
		58	02	02	Finantarea externa nerambursabila	416.380	416.380	416.380	390.000	419.031	419.031	419.031	419.031	788		
		58	02	02	Finantarea externa nerambursabila	2.359.490	2.359.490	2.359.490	2.210.000	1.789.148	1.789.148	1.789.148	1.789.148	788		

Capi- tol	Sub- capi- tol	Pa- ra- graf	Pa- ra- gra- ful	Ar- ti- col	Ali- ne- at	Denumire indicator	Credite de angajament			Credite bugetare		Angajamente legale	Plati efectuate	Angajamente legale de platit	Cheltuieli efective
							1	2	3	4	5				
A							B								
	58	02	03			Cheltuieli neeligibile	129.950	129.950	129.950	129.950	129.948	129.948	129.948	129.948	9
	59					TITLUL XI ALTE CHELTUIELI			2.598.000	1.582.600	1.780.960	1.266.404	817.988	448.416	821.093
	59	01				Burse			300.000	52.600	300.000	8.200	8.200		8.200
	59	08				Programe pentru tineret			100.000						
	59	11				Asociatii si fundatii			10.000						
	59	12				Sustinerea cultelor			1.100.000	1.100.000	886.000	886.000	641.180	244.820	641.181
	59	17				Despagubiri civile			235.000	211.080	198.000	100.000		100.000	
	59	40				Sume aferente persoanelor cu handicap neincadrate			853.000	219.000	396.960	272.204	168.608	103.596	171.712
	70					CHELTUIELI DE CAPITAL	103.227.590	103.227.590	61.993.890	16.602.580	40.968.360	50.200.266	4.789.894	45.410.372	8.896.483
	71					TITLUL XIII ACTIVE NEFINANCIARE	103.227.590	103.227.590	58.945.740	13.554.430	37.920.220	47.152.126	1.741.754	45.410.372	8.896.483
	71	01				Active fixe	103.227.590	103.227.590	58.945.740	13.554.430	37.920.220	47.152.126	1.741.754	45.410.372	8.896.483
	71	01	01			Constructii	93.087.450	93.087.450	46.766.470	10.795.960	32.201.695	42.511.698	1.142.272	41.369.426	8.083.670
	71	01	02			Masini, echipamente si mijloace de transport	433.110	433.110	955.510	587.360	587.217	587.217	34.958	552.259	133.799
	71	01	03			Mobilier, aparatura birou si alte active corporale	1.130.640	1.130.640	1.163.960	318.320	261.443	140.361		140.361	129.468
	71	01	30			Alte active fixe (inclusiv reparatii capitale)	8.576.390	8.576.390	10.059.800	1.852.790	4.869.865	3.912.850	564.524	3.348.326	549.546
	72					TITLUL XIV ACTIVE FINANCIARE			3.048.150	3.048.150	3.048.140	3.048.140	3.048.140		
	72	01				Active financiare			3.048.150	3.048.150	3.048.140	3.048.140	3.048.140		
	72	01	01			Participare la capitalul social al societatiilor comerciale			3.048.150	3.048.150	3.048.140	3.048.140	3.048.140		
	84					PLATI EFECTUATE IN ANII PRECEDENTI SI RECUPERATE IN ANUL CURENT									
	85					Titulul XIX PLATI EFECTUATE IN ANII			-983.830	-983.830	-1.053.465	-1.053.465	-1.053.465		

Capi- tol	Sub- capi- tol	Pa- ra- graf	Pa- ra- ti- col	Ar- ti- col	Ali- ne- at	Denumire indicator	Credite de angajament			Credite bugetare		Angajamente bugetare	Angajamente legale	Plati efectuate	Angajamente legale de platit	Cheluieli efective	
							1	2	3	4	5						6
						B											
			A			sanatate											
	10	03	04			Contributii de asigurari pentru accidente de munca si boli profesionale			3.400		3.400			3.400			
	10	03	06			Contributii pentru concedii si indernizatii			300		300			300			
	10	03	07			Contributia asiguratorie pentru munca			600		600			600			
	20					TITLUL II BUNURI SI SERVICII			360.000		360.000			282.055		79.149	
	20	01				Bunuri si servicii			1.680.730		1.170.752			540.853		544.576	
	20	01	01			Furnituri de birou			1.056.980		707.850			401.798		286.442	
	20	01	02			Materiale pentru curatenie			55.800		55.769			22.970		29.647	
	20	01	03			Incalzit, iluminat si forta motrica			31.130		30.668			30.283		6.213	
	20	01	04			Apa, canal si salubritate			200.000		152.487			69.965		64.542	
	20	01	05			Carburanti si lubrifianti			42.000		42.000			30.667		10.819	
	20	01	06			Piese de schimb			22.000		22.000			16.500		5.763	
	20	01	08			Posta, telecomunicatii, radio, tv, internet			3.100		1.700						
	20	01	30			Alte bunuri si servicii pentru intretinere si functionare			153.550		40.000			37.768		32.266	
	20	02				Reparatii curente			529.400		230.000			135.745		137.192	
	20	05				Bunuri de natura obiectelor de inventar			26.700		10.000			4.867		1.202	
	20	05	30			Alte obiecte de inventar			6.500		2.500			295		125	
	20	06				Deplasari, detasari, transferari			6.500		2.500			295		125	
	20	06	01			Deplasari interne, detasari, transferari			22.000		12.300			7.999		7.999	
	20	12				Consultanta si expertiza			22.000		12.300			7.999		7.999	
	20	13				Pregatire profesionala			68.000		60.500			59.000		1.000	
	20	14				Protectia muncii			10.000		2.500						
									73.700		25.600			4.150		39.900	4.150

Capi- tol	Sub- capi- tol	Pa- ra- graf	Gru- pa / Titlu	Ar- ti- col	Ali- ne- at	Denumire indicator	Credite de angajament		Credite bugetare			Angajamente legale	Plati efectuate	Angajamente legale de platit	Cheltuieli efective
							1	2	3	4	5				
						B									
			20	30		Alte cheltuieli			436.850	304.100	332.565	247.536	85.029	243.783	
			20	30	01	Reclama si publicitate			145.000	78.000	105.493	29.138	76.355	25.882	
			20	30	02	Protocol si reprezentare			5.000	1.800	4.993	497	4.496		
			20	30	03	Prime de asigurare non-viata			11.000	4.000					
			20	30	04	Chirii			1.100	300	1.100	273	827	273	
			20	30	30	Alte cheltuieli cu bunuri si servicii			274.750	220.000	220.979	217.628	3.351	217.628	
			58			TITLUL X PROIECTE CU FINANTARE DIN FONDURI EXTERNE NERAMBURSABILE									
			58	02		CADRULUI FINANCIAR 2014-2020									
			58	02	01	Programe din Fondul Social European (FSE)			2.905.820	2.905.820	2.729.950	2.729.950	2.338.127	2.338.127	788
			58	02	02	Finantarea nationala			416.380	416.380	390.000	390.000	419.031	419.031	788
			58	02	02	Finantarea externa nerambursabila			2.359.490	2.359.490	1.789.148	1.789.148	1.789.148	1.789.148	788
			58	02	03	Cheltuieli neeligibile			129.950	129.950	129.950	129.948	129.948	129.948	26.136
			59			TITLUL XI ALTE CHELTUIELI									
			59	17		Despagubiri civile			230.000	133.000	230.000	26.404	203.596	203.596	26.136
			59	40		Sume aferente persoanelor cu handicap neincadrate			100.000	100.000	100.000	100.000	100.000	100.000	26.136
			70			CHELTUIELI DE CAPITAL			378.700	378.700	378.700	26.404	184.562	184.562	55.304
			71			TITLUL XIII ACTIVE NEFINANCIARE			378.700	378.700	378.700	213.122	184.562	184.562	55.304
			71	01		Active fixe			378.700	378.700	378.700	213.122	184.562	184.562	55.304
			71	01	02	Masini, echipamente si mijloace de transport			30.000	30.000	30.000	29.862	29.862	29.862	4.975
			71	01	03	Mobilier, aparatura birou si alte active corporale			96.850	96.850	96.850				36.151
			71	01	30	Alte active fixe (inclusiv reparatii capitale)			251.850	251.850	251.850	183.260	154.700	154.700	14.178

Capi- tol	Sub- capi- tol	Pa- ra- graf	Cru- pa / Titlu	Ar- ti- col	Ali- ne- at	Denumire indicator	Credite de angajament			Credite bugetare		Angajamente legate	Plati efectuate	Angajamente legate de platit	Cheltuieli efective
							aprobate la finele perioadei de raportare	trimestriale cumulate	trimestriale cumulate	aprobate la finele perioadei de raportare	trimestriale cumulate				
A						B	1	2	3	4	5	6	7	8=6-7	9
	84					PLATI EFECTUATE IN ANII PRECEDENTI SI RECUPERATE IN ANUL CURENT			-23.000	-23.000	-43.459	-43.459	-43.459		
	85					Titlul XIX PLATI EFECTUATE IN ANII PRECEDENTI SI RECUPERATE IN ANUL CURENT			-23.000	-23.000	-43.459	-43.459	-43.459		
	85	01				Plati efectuate in anii precedenti si recuperate in anul curent			-23.000	-23.000	-43.459	-43.459	-43.459		
	85	01	01			Plati efectuate in anii precedenti si recuperate in anul curent (SF)			-23.000	-23.000	-43.459	-43.459	-43.459		
5402		01				ALTE SERVICII PUBLICE GENERALE	100.000	100.000	9.972.000	2.709.000	9.705.360	8.755.090	2.101.638	6.653.452	2.223.570
						CHELTUIELI CURENTE			9.908.340	2.745.340	9.741.708	8.791.438	2.137.986	6.653.452	2.205.064
						TITLUL I CHELTUIELI DE PERSONAL			8.458.000	2.138.000	8.458.000	8.458.000	1.957.813	6.500.187	1.999.127
						Cheltuieli salariale in bani			8.245.800	2.078.800	8.245.800	8.245.800	1.915.042	6.330.758	1.955.142
						Salarii de baza			6.704.800	1.645.800	6.704.800	6.704.800	1.583.928	5.120.872	1.614.783
						Sporuri pentru conditii de munca			934.000	242.000	934.000	934.000	203.291	730.709	208.958
						Indemnizatii platite unor persoane din afara unitatii			2.000	1.500	2.000	2.000		2.000	223
						Drepturi de delegare			2.000	1.500	2.000	2.000		2.000	
						Indemnizatii de hrana			354.000	93.000	354.000	354.000	84.578	269.422	86.651
						Alte drepturi salariale in bani			249.000	95.000	249.000	249.000	43.245	205.755	44.527
						Contributii			212.200	59.200	212.200	212.200	42.771	169.429	43.985
						Contributii de asigurari sociale de stat			5.750	5.750	5.750	5.750		5.750	
						Contributii de asigurari de somaj			250	250	250	250		250	
						Contributii de asigurari sociale de sanatate			2.000	2.000	2.000	2.000		2.000	

Capi- tol	Sub- cap- tol	Pa- ra- graf	Pa- ra- Titlu	Gru- pa / Titlu	Ar- ti- col	AB- ne- at	Denumire indicator	Credite de angajament			Credite bugetare		Angajamente bugetare	Angajamente legale	Plati efectuate	Angajamente legale de platit	Cheltuieli efective
								1	2	3	aprobate la finele perioadei de raportare	trimestriale cumulate					
							B										
							A										
								48.790	48.790	82.110	33.320	33.320	33.320	33.320	8=6-7	9	
								61.370	61.370	61.370	41.370	38.861	38.861	38.861			
6500	02							73.836.180	73.836.180	102.457.370	38.978.260	87.043.219	82.340.986	64.093.196			23.720.602
6502								27.520.660	27.520.660	36.867.580	15.666.860	30.492.655	23.982.693	19.889.193			8.991.707
								5.246.690	5.246.690	21.072.580	12.578.480	19.198.064	7.788.455	3.883.323			3.907.268
										270.000	162.000	270.000	161.985	86.785			75.200
										270.000	162.000	270.000	161.985	86.785			75.200
										270.000	162.000	270.000	161.985	86.785			75.200
										10.214.480	3.380.880	9.614.784	3.311.315	221.338			3.105.575
										8.769.500	2.758.100	8.769.500	2.815.036	2.593.698			2.931.687
										152.000	22.500	152.000	17.570	14.472			17.284
										277.500	43.800	277.500	32.276	32.276			59.342
										4.563.720	1.920.320	4.563.720	2.092.128	1.892.967			2.159.784
										1.161.150	300.550	1.161.150	291.138	284.306			297.058
										45.000	26.000	45.000	23.420	23.420			9.488
										6.000	1.000	6.000	605	605			605
										23.650	8.650	23.650	4.104	4.104			2.970
										215.300	60.350	215.300	50.664	50.090			51.783
										364.280	56.880	364.280	52.252	49.140			66.805
										1.960.900	318.050	1.960.900	250.879	242.318			266.568
										605.800	106.200	605.800	6.106	6.106			
										366.600	366.600	366.600	363.760	363.760			41.405

Capi- tol	Sub- capi- tol	Pa- ra- graf	Gru- pa / Titlu	Ar- ti- col	Ali- ne- at	Denumire indicator	Credite de angajament			Credite bugetare		Angajamente legale	Plati efectuate	Angajamente legale de platit	Cheltuieli efective
							1	2	3	aprobate la finele perioadei de raportare	trimestriale cumulate				
A						B									
	20	05	30			Alte obiecte de inventar			366.600	366.600	366.504	363.760	363.760		41.405
	20	13				Pregatire profesionala			196.300	25.700	196.300	13.527	13.527		12.418
	20	30				Alte cheltuieli			276.280	124.280	276.280	112.886	112.886		120.065
	20	30	03			Prime de asigurare non-viata			4.680	4.680	4.680	3.269	3.269		3.269
	20	30	04			Chirii			270.000	118.000	270.000	109.142	109.142		116.321
	20	30	30			Alte cheltuieli cu bunuri si servicii			1.600	1.600	1.600	475	475		475
	55					TITLUL VII ALTE TRANSFERURI			1.359.000	406.000	1.359.000	399.627	399.627		399.627
	55	01				A. Transferuri interne			1.359.000	406.000	1.359.000	399.627	399.627		399.627
	55	01	63			Finantarea invatamantului particular sau profesional acreditat				406.000	1.359.000	399.627	399.627		399.627
	57					TITLUL VIII ASISTENTA SOCIALA			729.100	377.000	708.450	342.316	316.366	25.950	318.666
	57	02				Ajutoare sociale			729.100	377.000	708.450	342.316	316.366	25.950	318.666
	57	02	01			Ajutoare sociale in numerar			679.100	327.000	679.100	312.966	312.966		312.966
	57	02	03			Tichete de cresa si tichete sociale pentru gradinita			50.000	50.000	29.350	3.400	3.400	25.950	5.700
	58					TITLUL X PROIECTE CU FINANTARE DIN FONDURI EXTERNE NERAMBURSABILE			5.246.690	5.246.690	6.945.830	15.762	15.762	3.549.250	
	58	01				CADRULUI FINANCIAR 2014-2020			5.246.690	5.246.690	6.945.830	15.762	15.762	3.549.250	
	58	01	01			Programe din Fondul European de Dezvoltare Regionala (FEDR)			754.970	754.970	1.018.615	534.752	2.364	532.388	
	58	01	02			Finantarea nationala			4.278.180	4.278.180	5.927.215	3.030.260	13.398	3.016.862	
	58	01	03			Finantarea externa nerambursabila			213.540	213.540	300.000	8.200	8.200		8.200
	59					Cheltuieli neeligibile			300.000	52.600	300.000	8.200	8.200		8.200
	59	01				TITLUL XI ALTE CHELTUIELI			300.000	52.600	300.000	8.200	8.200		8.200
	59	01				Burse			15.918.230	3.211.610	11.418.972	16.318.619	312.749	16.005.870	5.084.439
	70					CHELTUIELI DE CAPITAL			22.273.970	22.273.970					

Capi- tol	Sub- capi- tol	Pa- ra- graf	Gru- pa / Titlu	Ar- ti- col	Ali- at	Denumire indicator	Credite de angajament			Credite bugetare		Angajamente legale	Plati efectuate	Angajamente legale de platit	Cheltuieli efective		
							aprobate la finele perioadei de raportare	trimestriale cumulate	trimestriale cumulate	aprobate la finele perioadei de raportare	trimestriale cumulate						
A							1	2	3	4	5	6	7	8=6-7	9		
B																	
TITLUL XIII ACTIVE NEFINANCIARE																	
			71			Active fixe	22.273.970	22.273.970	15.918.230	3.211.610	11.418.972	16.318.619	312.749	16.005.870	5.084.439		
			71	01		Constructii	22.273.970	22.273.970	15.918.230	3.211.610	11.418.972	16.318.619	312.749	16.005.870	5.084.439		
			71	01	01	Masini, echipamente si mijloace de transport	21.847.280	21.847.280	15.326.800	2.959.170	11.123.224	16.022.871	250.721	15.772.150	4.968.839		
			71	01	02	Mobilier, aparatura birouca si alte active corporale	24.600	24.600	24.600	24.600	24.599	24.599	24.599		63.859		
			71	01	30	Alte active fixe (inclusiv reparatii capitale)	240.000	240.000	240.000	75.000	107.041	107.041		107.041	51.041		
			84			PLATI EFECTUATE IN ANII PRECEDENTI SI RECUPERATE IN ANUL CURENT	162.090	162.090	326.830	152.840	164.108	164.108	37.429	126.679	700		
			85			Titlul XIX PLATI EFECTUATE IN ANII PRECEDENTI SI RECUPERATE			-123.230	-123.230	-124.381	-124.381	-124.381				
			85	01		PLATI efectuate in anii precedenti si recuperate in anul curent			-123.230	-123.230	-124.381	-124.381	-124.381				
			85	01	01	PLATI efectuate in anii precedenti si recuperate in anul curent (SF)					-1.146	-1.146	-1.146				
			85	01	02	PLATI efectuate in anii precedenti si recuperate in anul curent (SD)			-123.230	-123.230	-123.235	-123.235	-123.235				
6602			01			SANATATE			8.054.850	2.464.850	8.003.969	7.840.914	2.025.143	5.815.771	2.046.172		
			10			CHELTUIELI CURENTE			8.090.150	2.500.150	8.066.503	7.903.448	2.087.677	5.815.771	2.046.172		
			10	01		TITLUL I CHELTUIELI DE PERSONAL			7.132.000	1.687.000	7.117.000	7.117.000	1.322.033	5.794.967	1.277.711		
			10	01		Cheltuieli salariale in bani			6.955.000	1.652.000	6.955.000	6.955.000	1.293.638	5.661.362	1.249.599		
			10	01	01	Salarii de baza			5.753.000	1.354.000	5.753.000	5.753.000	1.073.345	4.679.655	1.052.686		
			10	01	05	Sporuri pentru conditii de munca			660.000	158.000	660.000	660.000	133.179	526.821	138.882		

Capi- tol	Sub- capitol	Pa- ra- graf	Gru- pa / Titlu	Ar- ti- col	Ali- ne- at	Denumire indicator	Credite de angajament			Credite bugetare		Angajamente legale	Plati efectuate	Angajamente legale de platit	Cheltuieli efective
							1	2	3	aprobate la finele perioadei de raportare	trimestriale cumulate				
A						B									
						indemnizatii			100			100			
	10	03	07			Contributia asiguratorie pentru munca			20.000	5.250	20.000	20.000	4.443	15.557	4.573
	20					TITLUL II BUNURI SI SERVICII			9.672.900	3.288.050	8.128.569	8.123.962	1.906.232	6.217.730	1.826.369
	20	01				Bunuri si servicii			7.801.900	2.753.650	7.717.686	7.717.579	1.534.045	6.183.534	1.614.627
	20	01	01			Furnituri de birou			1.000	1.000					
	20	01	02			Materiale pentru curatenie			1.000						
	20	01	03			Incalzit, iluminat si forta motrica			123.700	103.700	94.755	94.755	70.033	24.722	73.256
	20	01	04			Apa, canal si salubritate			2.000	500	275	275	275		216
	20	01	08			Posta, telecomunicatii, radio, tv, internet			21.200	6.700	6.523	6.523	6.523		5.335
	20	01	09			Materiale si prestari de servicii cu caracter functional			33.000	19.000	21.663	21.556	14.247	7.309	9.380
	20	01	30			Alte bunuri si servicii pentru intretinere si functionare			7.630.000	2.622.750	7.594.470	7.594.470	1.442.967	6.151.503	1.526.440
	20	05				Bunuri de natura obiectelor de inventar			8.000	2.000	1.199	1.199	1.199		
	20	05	30			Alte obiecte de inventar			8.000	2.000	1.199	1.199	1.199		
	20	06				Deplasari, detasari, transferari			13.000	2.000	1.146	1.146	1.146		1.146
	20	06	01			Deplasari interne, detasari, transferari			8.000	2.000	1.146	1.146	1.146		1.146
	20	06	02			Deplasari in strainatate			5.000						
	20	13				Pregatire profesionala			2.000						
	20	30				Alte cheltuieli			1.848.000	530.400	408.538	404.038	369.842	34.196	210.596
	20	30	01			Reclama si publicitate			1.000						
	20	30	30			Alte cheltuieli cu bunuri si servicii			1.847.000	530.400	408.538	404.038	369.842	34.196	210.596
	51					TITLUL VI TRANSFERURI INTRE UNITATI ALE ADMINISTRATIEI PUBLICE			8.622.000	2.571.410	8.372.000	8.372.000	2.003.141	6.368.859	2.003.141
	51	01				Transferuri curente			8.622.000	2.571.410	8.372.000	8.372.000	2.003.141	6.368.859	2.003.141

Capi- tol	Sub- capi- tol	Pa- ra- graf	Pa- ti- col	Ar- ti- col	Ali- ne- at	Denumire indicator	Credite de angajament			Credite bugetare		Angajamente legale	Plati efectuate	Angajamente legale de platit	Cheltuieli efective	
							1	2	3	4	5					6
A							1	2	3	4	5	6	7	8=6-7	9	
B																
10	03	04				Contributii de asigurari pentru accidente de munca si boli profesionale			500	500	500	500		500		
10	03	06				Contributii pentru concedii si indemnizatii			500	500	500	500		500		
10	03	07				Contributia asiguratorie pentru munca		362.000	362.000	130.000	362.000	362.000	110.611	251.389	114.127	
20						TITLUL II BUNURI SI SERVICII			2.210.640	1.376.640	805.953	805.953	440.427	365.526	434.789	
20	01					Bunuri si servicii		1.684.470	1.171.470	725.406	725.406	725.406	364.634	360.772	359.992	
20	01	01				Furnituri de birou		20.000	12.000	5.358	5.358	5.358	1.940	3.418	2.811	
20	01	02				Materiale pentru curatenie		16.000	9.000	4.935	4.935	4.935	1.801	3.134	4.840	
20	01	03				Incaizii, iluminat si forta motrica		226.970	97.970	97.970	97.970	97.970	78.167	19.803	78.086	
20	01	04				Apa, canal si salubritate		50.000	15.000	15.000	15.000	15.000	12.840	2.160	12.840	
20	01	05				Carburanti si lubrifianti		4.000	2.000	2.000	2.000	2.000	710	1.290	710	
20	01	08				Posta, telecomunicatii, radio, tv, internet		36.000	26.000	19.605	19.605	19.605	4.637	14.968	4.740	
20	01	30				Alte bunuri si servicii pentru intretinere si functionare		1.331.500	1.009.500	580.538	580.538	580.538	264.539	315.999	255.965	
20	02					Reparatii curente		107.000	4.000	350	350	350		350		
20	04					Medicamente si materiale sanitare		14.670	10.170	8.973	8.973	8.973	5.500	3.473	7.973	
20	04	01				Medicamente		2.500								
20	04	02				Material sanitare		12.170	10.170	8.973	8.973	8.973	5.500	3.473	7.973	
20	05					Bunuri de natura obiectelor de inventar		36.000	17.000	2.846	2.846	2.846	1.915	931		
20	05	01				Uniforme si echipament		8.000	5.000							
20	05	30				Alte obiecte de inventar		28.000	12.000	2.846	2.846	2.846	1.915	931		
20	06					Deplasari, detasari, transferari		2.000	1.000							
20	06	01				Deplasari interne, detasari, transferari		2.000	1.000							
20	13					Pregatire profesionala		3.000	2.000							

Capi- tol	Sub- capi- tol	Pa- ra- graf	Gr- pa / Titlu col	Ali- ne- at	Denumire indicator	Credite de angajament			Credite bugetare		Angajamente bugetare	Angajamente legale	Plati efectuate	Angajamente legale de platit	Cheltuieli efective
						aprobate la finele perioadei de raportare	1	2	aprobate la finele perioadei de raportare	3					
			A		B										
					RECUPERATE IN ANUL CURENT										
					Titlul XIX PLATI EFECTUATE IN ANII PRECEDENTI SI RECUPERATE IN ANUL CURENT										
				85 01	Plati efectuate in anii precedenti si recuperate in anul curent										
				85 01 01	Plati efectuate in anii precedenti si recuperate in anul curent (SF)										
7000 02					Partea IV-a SERVICII SI DEZVOLTARE PUBLICA, LOCUINTE, MEDIU SI APE LOCUINTE, SERVICII SI DEZVOLTARE PUBLICA CHELTUIELI CURENTE	59.412.830	59.412.830	60.582.140	25.186.800	38.369.234	35.055.657	11.794.051	23.261.606	10.440.965	
7002						50.923.380	50.923.380	42.224.210	17.377.810	21.997.951	18.688.150	7.235.506	11.452.644	3.672.246	
						24.398.810	24.398.810	23.608.110	11.882.520	12.488.921	10.255.920	3.718.487	6.537.433	2.830.531	
					TITLUL I CHELTUIELI DE PERSONAL	4.972.000		4.972.000	1.199.000	4.972.000	4.863.000	1.110.427	3.861.573	1.138.980	
				10 01	Cheltuieli salariale in bani	4.863.000		4.863.000	1.173.000	4.863.000	4.863.000	1.086.144	3.776.856	1.113.916	
				10 01 01	Salarii de baza	4.097.000		4.097.000	980.000	4.097.000	4.097.000	930.082	3.166.918	961.652	
				10 01 05	Sporuri pentru conditii de munca	372.000		372.000	90.000	372.000	372.000	75.798	296.202	77.458	
				10 01 06	Alte sporuri	25.000		25.000	7.000	25.000	25.000	6.157	18.843	5.715	
				10 01 13	Drepturi de delegare	1.000		1.000	1.000	1.000	1.000		1.000		
				10 01 17	Indemnizatii de hrana	308.000		308.000	75.000	308.000	308.000	67.158	240.842	69.091	
				10 01 30	Alte drepturi salariale in bani	60.000		60.000	20.000	60.000	60.000	6.949	53.051	25.064	
				10 03	Contributii	109.000		109.000	26.000	109.000	109.000	24.283	84.717	25.064	
				10 03 07	Contributia asiguratorie pentru munca	109.000		109.000	26.000	109.000	109.000	24.283	84.717	25.064	
				20	TITLUL II BUNURI SI SERVICII	12.007.420		12.007.420	4.215.870	7.387.797	5.254.411	2.589.395	2.665.016	1.672.550	
				20 01	Bunuri si servicii	10.099.320		10.099.320	3.415.770	5.908.267	3.846.858	2.218.805	1.628.053	1.420.124	
				20 01 01	Furnituri de birou	15.000		15.000	5.000	15.000	15.000	797	797	1.799	
				20 01 02	Materiale pentru curatenie	37.000		37.000	10.000	37.000	4.025	4.025		4.025	

Capi- tol	Sub- capi- tol	Pa- ra- graf	Gru- pa / Titlu col	Ar- ti- col	Ali- ne- at	Denumire indicator	Credite de angajament			Credite bugetare			Angajamente legale	Plati efectuate	Angajamente legale de platit	Chefnieli efective
							aprobate la finele de raportare	trimestriale cumulate	aprobate la finele perioadei de raportare	trimestriale cumulate	aprobate la finele perioadei de raportare	trimestriale cumulate				
A							1	2	3	4	5	6	7	8=6-7	9	
stat									77.040							
58						TITLUL X PROIECTE CU FINANTARE DIN FONDURI EXTERNE NERAMBURSABILE CADRULUI FINANCIAR 2014-2020	24.398.810	24.398.810	6.447.650	6.447.650	25.124	10.844	10.844	10.844		
58	01					Programe din Fondul European de Dezvoltare Regionala (FEDR)	24.398.810	24.398.810	6.447.650	6.447.650	25.124	10.844	10.844	10.844		
58	01	01				Finantarea nationala	3.461.730	3.461.730	900.000	900.000	3.483	1.341	1.341	1.341		
58	01	02				Finantarea externa nerambursabila	19.616.430	19.616.430	5.100.000	5.100.000	19.737	7.599	7.599	7.599		
58	01	03				Chefnieli neeligibile	1.320.650	1.320.650	447.650	447.650	1.904	1.904	1.904	1.904		
59						TITLUL XI ALTE CHELTUIELI	104.000		104.000	20.000	104.000	18.665	18.665	18.665	19.001	
59	17					Despagubiri civile	24.000		24.000		24.000					
59	40					Sume aferente persoanelor cu handicap neincadrate			80.000	20.000	80.000	18.665	18.665	18.665	19.001	
70						CHELTUIELI DE CAPITAL	26.524.570	26.524.570	18.654.470	5.533.660	9.552.834	8.476.034	8.476.034	3.560.823	4.915.211	
71						TITLUL XIII ACTIVE NEFINANCIARE	26.524.570	26.524.570	15.606.320	2.485.510	6.504.694	5.427.894	5.427.894	512.683	4.915.211	
71	01					Active fixe	26.524.570	26.524.570	15.606.320	2.485.510	6.504.694	5.427.894	5.427.894	512.683	4.915.211	
71	01	01				Constructii	20.928.090	20.928.090	8.978.370	1.323.550	2.122.743	2.095.480	2.095.480	11.654	2.083.826	
71	01	02				Masini, echipamente si mijloace de transport	50.000	50.000	50.000						19.077	
71	01	03				Mobilier, aparatura birou si alte active corporale	560.000	560.000	560.000	210.000	121.082				24.469	
71	01	30				Alte active fixe (inclusiv reparatii capitale)	4.986.480	4.986.480	6.017.950	951.960	4.260.869	3.332.414	3.332.414	501.029	2.831.385	
72						TITLUL XIV ACTIVE FINANCIARE									449.288	
72	01					Active financiare			3.048.150	3.048.150	3.048.140	3.048.140	3.048.140	3.048.140		
72	01	01				Participare la capitalul social al			3.048.150	3.048.150	3.048.140	3.048.140	3.048.140	3.048.140		

Capi- tol	Sub- capi- tol	Pa- ra- graf	Gru- pa / Titlu	Ar- ti- col	Ali- ne- af	Denumire indicator	Credite de angajament		Credite bugetare		Angajamente bugetare	Angajamente legale	Plati efectuate	Angajamente legale de platit	Cheltuieli efective
							aprobat la finele perioadei de raportare	trimestriale cumulate	aprobat la finele perioadei de raportare	trimestriale cumulate					
A						B	1	2	3	4	5	6	7	8=6-7	9
						societatilor comerciale			3.048.150	3.048.150	3.048.140	3.048.140	3.048.140		
	84					PLATI EFECTUATE IN ANII PRECEDENTI SI RECUPERATE IN ANUL CURENT			3.048.150	3.048.150	3.048.140	3.048.140	3.048.140		
	85					Titlul XIX PLATI EFECTUATE IN ANII PRECEDENTI SI RECUPERATE IN ANUL CURENT			-38.370	-38.370	-43.804	-43.804	-43.804		
	85	01				Plati efectuate in anii precedenti si recuperate in anul curent			-38.370	-38.370	-43.804	-43.804	-43.804		
	85	01	01			Plati efectuate in anii precedenti si recuperate in anul curent (SF)			-38.370	-38.370	-43.804	-43.804	-43.804		
7402						PROTECTIA MEDIULUI	8.489.450	8.489.450	18.357.930	7.808.990	16.371.283	16.367.507	4.558.545	11.808.962	6.768.719
	01					CHELTUIELI CURENTE			11.990.700	4.632.200	11.730.295	11.730.295	4.514.020	7.216.275	4.240.462
	20					TITLUL II BUNURI SI SERVICII			11.990.700	4.632.200	11.730.295	11.730.295	4.514.020	7.216.275	4.240.462
	20	01				Bunuri si servicii			11.985.700	4.632.200	11.725.295	11.725.295	4.514.020	7.211.275	4.240.462
	20	01	04			Apa, canal si salubritate			10.884.000	4.331.500	10.723.008	10.723.008	4.275.242	6.447.766	4.018.359
	20	01	30			Alte bunuri si servicii pentru intretinere si functionare			1.101.700	300.700	1.002.287	1.002.287	238.778	763.509	222.103
	20	02				Reparatii curente			5.000	5.000	5.000	5.000	5.000	5.000	5.000
	70					CHELTUIELI DE CAPITAL	8.489.450	8.489.450	7.076.180	3.885.740	5.349.941	5.346.165	753.478	4.592.687	2.528.257
	71					TITLUL XIII ACTIVE NEFINANCIARE	8.489.450	8.489.450	7.076.180	3.885.740	5.349.941	5.346.165	753.478	4.592.687	2.528.257
	71	01				Active fixe	8.489.450	8.489.450	7.076.180	3.885.740	5.349.941	5.346.165	753.478	4.592.687	2.528.257
	71	01	01			Constructii	8.274.450	8.274.450	6.818.780	3.855.000	5.307.732	5.303.956	751.288	4.552.668	2.455.341
	71	01	30			Alte active fixe (inclusiv reparatii capitale)	215.000	215.000	257.400	50.740	42.209	42.209	2.190	40.019	72.916
	84					PLATI EFECTUATE IN ANII PRECEDENTI SI RECUPERATE IN ANUL CURENT			-708.950	-708.950	-708.953	-708.953	-708.953		

Capi- tol	Sub- capi- tol	Pa- ra- graf	Gru- pa / Titlu	Ar- ti- col	Ali- ne- at	Denumire indicator	Credite de angajament			Credite bugetare		Angajamente legale	Plati efectuate	Angajamente legale de platit	Cheltuieli efective
							1	2	3	4	5				
						B									
						POSTADERARE									
						Programe din Fondul European de Dezvoltare Regionala (FEDR)	167.402.020	167.402.020	36.484.460	36.484.460	133.756	157.080	12.971	144.109	9.401
						Finantarea externa nerambursabila									36
						TITLUL X PROIECTE CU FINANTARE DIN FONDURI EXTERNE NERAMBURSABILE									36
						CADRULUI FINANCIAR 2014-2020									36
						Programe din Fondul European de Dezvoltare Regionala (FEDR)	167.402.020	167.402.020	36.484.460	36.484.460	133.756	157.080	12.971	144.109	9.401
						Finantarea nationala	23.594.560	23.594.560	4.161.300	4.161.300	20.750	24.424	1.985	22.439	1.985
						Finantarea externa nerambursabila	127.087.460	127.087.460	26.737.160	26.737.160	113.006	132.656	10.986	121.670	7.416
						Cheltuieli neeligibile	16.720.000	16.720.000	5.586.000	5.586.000					
						CHELTUIELI DE CAPITAL									
						TITLUL XIII ACTIVE NERFINANCIARE									
						Active fixe	12.813.900	12.813.900	8.717.120	2.391.270	4.346.531	7.817.592	148.492	7.669.100	10.960
						Constructii	12.813.900	12.813.900	8.717.120	2.391.270	4.346.531	7.817.592	148.492	7.669.100	10.960
						Masini, echipamente si mijloace de transport	10.144.200	10.144.200	5.344.760	1.531.390	3.718.996	7.190.057	124.716	7.065.341	10.960
						Alte active fixe (inclusiv reparatii capitale)	297.500	297.500	819.900	522.400	522.397	522.397		522.397	10.960
							2.372.200	2.372.200	2.552.460	337.480	105.138	105.138	23.776	81.362	

Conducatorul institutiei,

Conducatorul compartimentului
financiar-contabil